

鹿 嶋 市 財 政 事 情 書

令和元年度 (上半期)

目 次

	項
1 令和元年度鹿嶋市一般会計・特別会計（上半期）収支状況……………	1
2 市債及び一時借入金……………	9
3 財産……………	11
4 令和元年度鹿嶋市下水道事業（上半期）事業概要……………	14
5 令和元年度鹿嶋市水道事業（上半期）事業概要……………	18
6 令和元年度鹿嶋市大野区域水道事業（上半期）事業概要……………	22

令和元年9月30日現在
人 口 67,448人
世帯数 28,682戸
(常 住 人 口)

1 令和元年度鹿嶋市一般会計・特別会計（上半期）収支状況（令和元年9月30日現在）

（1）一般会計予算

一般会計予算には行政運営の基本的な経費を中心として計上されています。

鹿嶋市の令和元年度一般会計予算は、当初23,456,000千円（対前年比0.3%増）でスタートしましたが、その後3回の補正予算を組み、9月末現在では当初予算に1,190,586千円を増額し、24,646,586千円となっています。

財政規模、収支状況については、次のとおりです。

ア 財政規模の推移（当初予算）

一般会計当初予算の財政規模は、平成28年度に市街地液状化対策工事（復興交付金）などにより大幅な増加となりましたが、平成29年度以降、概ね横ばい状態が続いています。

令和元年度における市税収入は固定資産税（土地及び家屋）の落ち込みがあるものの、個人市民税、法人市民税、固定資産税（償却資産）、軽自動車税の増により、全体では増収を見込んでいます。

歳出面では、予防接種の助成対象拡大などによる子育て支援の拡充、小規模保育整備事業費補助金や保育士雇用助成事業の実施などによる子育て環境の充実、宮中地区賑わい創出事業などによるまちの賑わいづくりに向けた中心市街地の面的整備、若年世帯定住促進事業など地方創生をけん引する事業の実施、茨城国体の実施、オリンピック開催に向けた市民の機運醸成や施設改修、オリンピック・パラリンピック教育の推進などに取り組むための予算を計上しました。

<年度別当初予算財政規模>

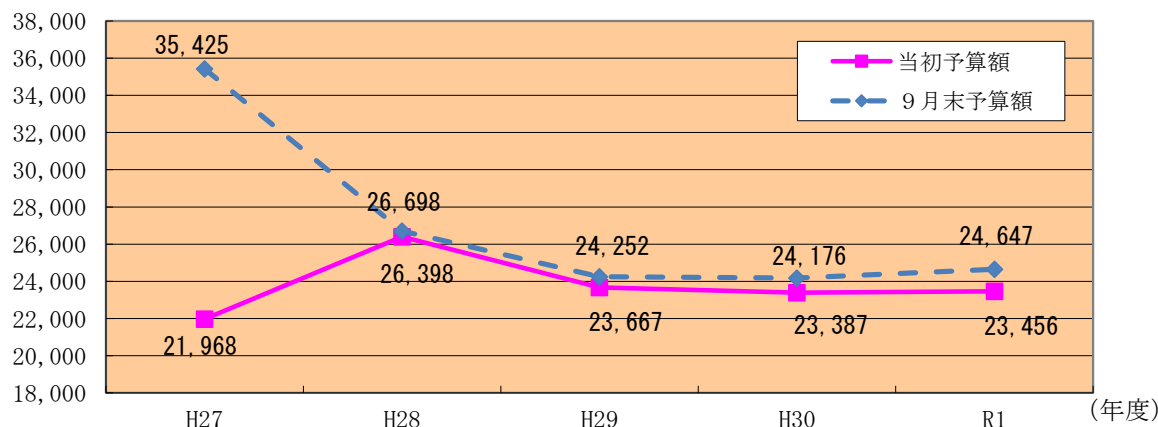
（単位：千円，%）

年 度	当初予算額	伸び率 (前年度比)	9月末予算額	伸び率 (前年度比)
平成27年度	21,968,000	△1.54%	35,425,198	52.90%
平成28年度	26,398,000	20.17%	26,697,882	△24.64%
平成29年度	23,667,000	△10.35%	24,252,621	△9.16%
平成30年度	23,387,000	△1.18%	24,175,706	△0.32%
令和元年度	23,456,000	0.30%	24,646,586	1.95%

（予算額）

<財政規模の推移>

（単位：百万円）



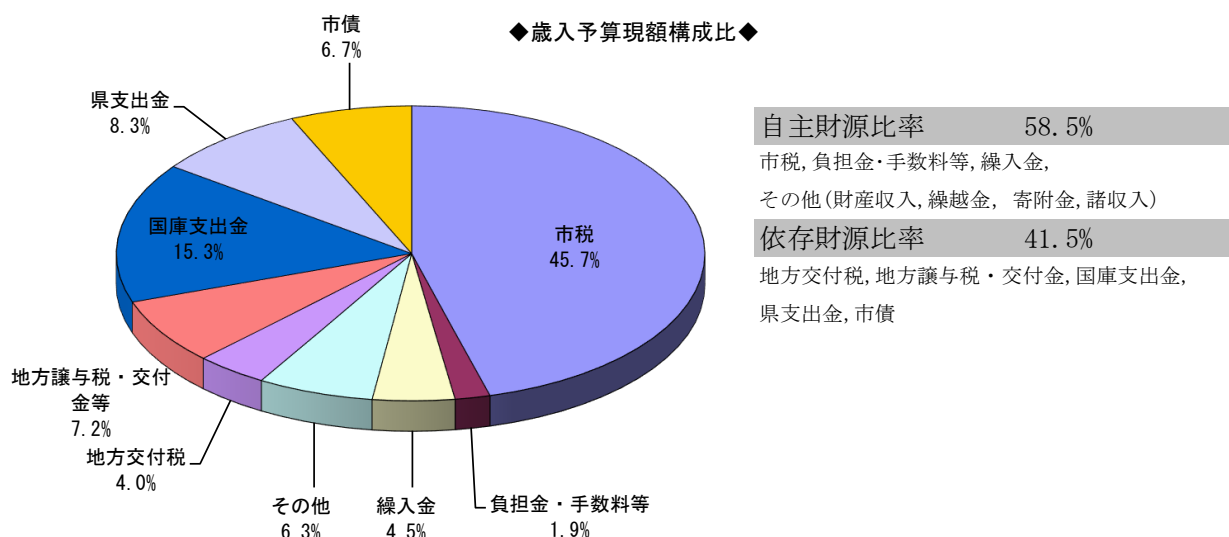
イ 歳入

<歳入予算の内訳>

歳入予算は、市税が11,272百万円（45.7%）で、次いで国庫支出金3,780百万円（15.3%）、県支出金2,049百万円（8.3%）、市債1,643百万円（6.7%）などとなっています。

（単位：千円，%）

区 分	9月末現計予算額	構成比	9月末収入済額	収入割合
市 税	11,272,205	45.7%	6,394,010	56.7%
地 方 譲 与 税	307,000	1.2%	99,277	32.3%
利 子 割 交 付 金	11,000	0.0%	2,901	26.4%
配 当 割 交 付 金	40,000	0.2%	8,992	22.5%
株 式 等 譲 渡 所 得 割 交 付 金	35,000	0.1%	0	0.0%
地 方 消 費 税 交 付 金	1,256,000	5.1%	704,635	56.1%
ゴ ル フ 場 利 用 税 交 付 金	12,000	0.0%	5,190	43.3%
自 動 車 取 得 税 交 付 金	55,000	0.2%	23,026	41.9%
地 方 特 例 交 付 金	60,000	0.2%	64,328	107.2%
地 方 交 付 税	976,062	4.0%	915,463	93.8%
交 通 安 全 対 策 特 別 交 付 金	7,100	0.0%	3,394	47.8%
分 担 金 及 び 負 担 金	276,868	1.1%	132,117	47.7%
使 用 料 及 び 手 数 料	196,276	0.8%	88,744	45.2%
国 庫 支 出 金	3,779,917	15.3%	1,247,519	33.0%
県 支 出 金	2,049,333	8.3%	171,630	8.4%
財 産 収 入	19,157	0.1%	2,622	13.7%
寄 附 金	151,000	0.6%	14,965	9.9%
繰 入 金	1,105,764	4.5%	0	0.0%
繰 越 金	452,170	1.8%	452,170	100.0%
諸 収 入	942,134	3.8%	223,205	23.7%
市 債	1,642,600	6.7%	0	0.0%
歳 入 合 計	24,646,586	100.0%	10,554,188	42.8%



ウ 歳出

歳出予算は、款別（経費の目的・機能ごと）に区分し、執行されています。
各款の予算の主な内容は、次のとおりです。

区 分	主 な 内 容
議 会 費	市議会議員の報酬、議会の活動費、議会事務局の運営費等
総 務 費	政策企画費、国際交流推進費、市民センター費、庁舎の維持管理費、退職手当、徴税費、広報費、選挙費、戸籍住民基本台帳費、統計調査費、防災対策費、監査委員費等
民 生 費	高齢・障がい・母子などの福祉対策費、介護保険費、地域福祉対策費、生活保護費、健康増進費、国民健康保険費、医療給付費等
衛 生 費	保健衛生費、予防費、検診対策費、母子保健対策費、環境衛生費、公害対策費、保健センター費、火葬場費、清掃費、塵芥・し尿処理費等
労 働 費	労働者福祉対策費、雇用対策費等
農 林 水 産 業 費	農業委員の報酬、農業委員会事務局の運営費、農業振興費、畜産業費、土地改良事業費、林業振興費、水産業振興費等
商 工 費	商工業振興費、観光行政費等
土 木 費	道路、河川、海岸、市営住宅、公園などの整備・管理費等
消 防 費	消防団関係経費、消防施設の整備・管理費、火災予防対策事業費等
教 育 費	幼稚園、小学校、中学校の整備・管理費、社会教育費、生涯学習推進事業費、文化行政費、青少年対策費、公民館管理運営経費、図書館管理運営経費、体育振興費等
災 害 復 旧 費	災害を受けた道路、橋りょう、河川等の土木施設や農林水産施設等の復旧費等
公 債 費	市債の元利償還費等
諸 支 出 金	各種基金への積立金等
予 備 費	予算の議決後に不測の事態が生じた場合に対処するための経費

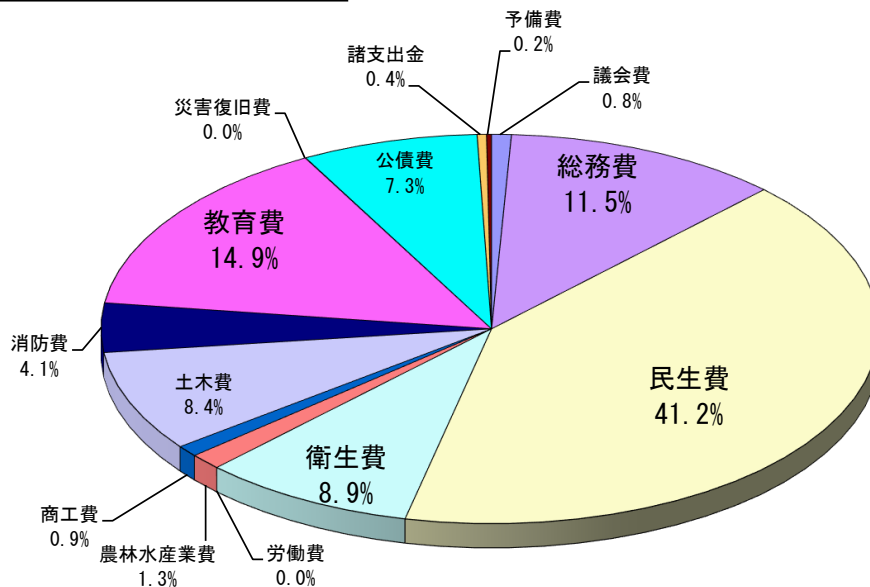
<歳出予算の内訳>

歳出予算は、民生費が10,166百万円（41.2%）で、次いで教育費3,683百万円（14.9%）、総務費2,832百万円（11.5%）などとなっています。

(単位：千円，%)

区 分	9月末現計予算額	構成比	9月末支出済額	支出割合
議 会 費	201,101	0.8%	99,932	49.7%
総 務 費	2,831,850	11.5%	972,912	34.4%
民 生 費	10,165,681	41.2%	3,598,252	35.4%
衛 生 費	2,181,537	8.9%	983,885	45.1%
労 働 費	842	0.0%	310	36.8%
農 林 水 産 業 費	328,301	1.3%	106,373	32.4%
商 工 費	229,866	0.9%	147,827	64.3%
土 木 費	2,065,982	8.4%	752,874	36.4%
消 防 費	1,006,053	4.1%	713,078	70.9%
教 育 費	3,683,442	14.9%	1,398,120	38.0%
災 害 復 旧 費	4,000	0.0%	0	0.0%
公 債 費	1,802,433	7.3%	817,167	45.3%
諸 支 出 金	95,498	0.4%	0	0.0%
予 備 費	50,000	0.2%	0	0.0%
歳 出 合 計	24,646,586	100.0%	9,590,730	38.9%

◆歳出予算現額款別構成比◆



< 予算の繰越し >

○繰越明許費・・・歳出予算のうち、その性質上又は予算の成立後の事由に基づき、年度内に支出が終わらない見込みのあるものについては、予算で定め、翌年度に繰り越して使用することができます。これを繰越明許といいます。

○継続費通次繰越・・・複数年にわたる事業において、その年度ごとの予算について、何らかの事情でその年度内に支出を終了することができない経費を、翌年度以降に繰り越して使用することを、継続費通次繰越といいます。

○事故繰越・・・既に着手している事業について、避けがたい事故のために年度内に支出が終わらない経費を、翌年度に繰り越して使用することを、事故繰越といいます。

平成30年度予算のうち繰越明許、継続費通次繰越及び事故繰越の手続きをとったものは次のとおりで、この予算は令和元年度に繰り越して使用しています。

予算繰越明許費内訳 (H30年度⇒R1年度)

(単位：千円)

款	項	事業名	予算額	9月末 支出済額
総務費	総務管理費	地域情報発信事業	3,961	0
総務費	総務管理費	宮中地区賑わい創出事業	30,680	15,273
衛生費	清掃費	清掃美化対策経費	5,743	0
土木費	道路橋りょう費	0102号線市道整備事業	62,030	59,846
土木費	道路橋りょう費	区画整理地内道路整備事業 (社会資本整備総合交付金)	49,689	7,290
土木費	道路橋りょう費	橋りょう長寿命化事業	45,140	3,596
土木費	都市計画費	市街地液状化対策工事 (復興交付金)	183,443	7,560
教育費	消防費	消防施設整備費	2,895	2,894
教育費	中学校費	中学校大規模改造事業	222,902	147,344
教育費	社会教育費	公民館施設管理費	4,990	4,990
教育費	保健体育費	体育施設管理費	11,500	8,964
計			622,973	257,757

事故繰越内訳 (H30年度⇒R1年度)

(単位：千円)

款	項	事業名	予算額	9月末 支出済額
土木費	道路橋りょう費	その他の市道整備事業	221	220
土木費	道路橋りょう費	0102号線市道整備事業	834	834
教育費	小学校費	小学校施設管理費	1,451	1,450
計			2,506	2,504

(2) 特別会計予算

特別会計は、特定の事業を行う場合又は特定の収入をもって特定の歳出に充てる場合で、一般会計と区別して経理するものについて設けており、当市では現在7会計を設置しています。各会計ごとの財政規模、収支状況は次のとおりです。

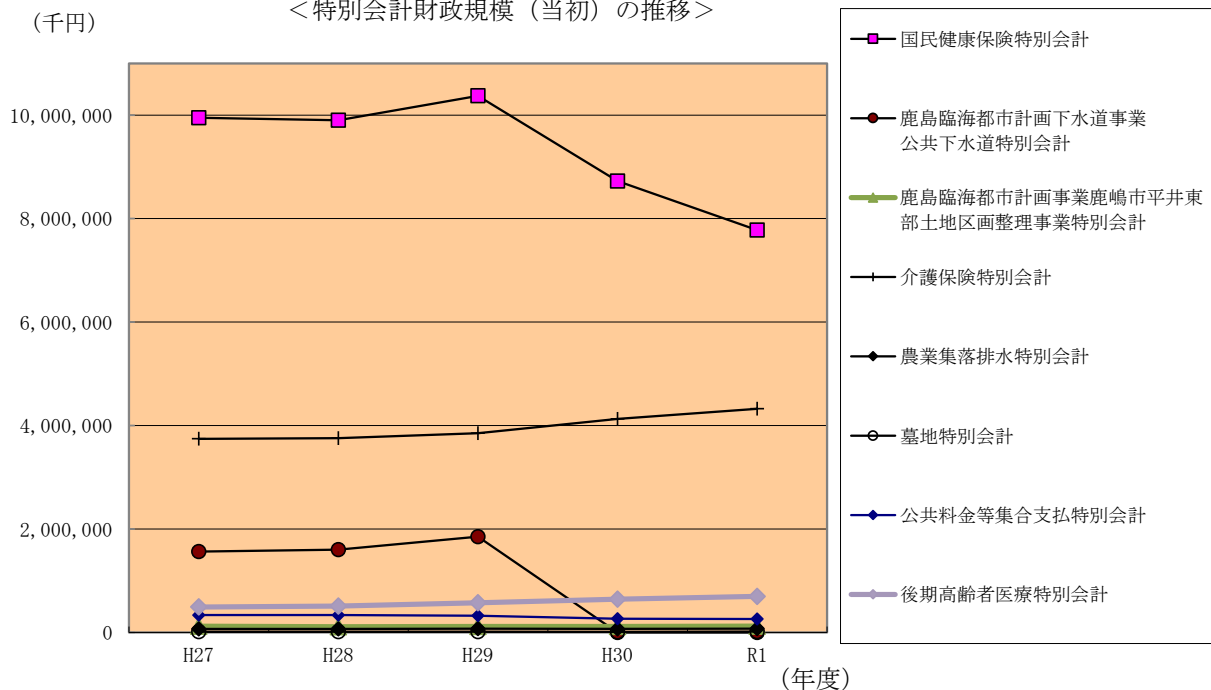
特別会計財政規模の推移（当初予算）

（単位：千円）

会計	年度	H27	H28	H29	H30	R1	H30⇒R1 伸び率
国民健康保険特別会計		9,952,684	9,902,811	10,373,783	8,725,962	7,778,475	△10.9%
後期高齢者医療特別会計		491,690	511,131	571,756	641,318	697,651	8.8%
介護保険特別会計		3,743,000	3,757,000	3,851,152	4,127,833	4,323,830	4.7%
鹿島臨海都市計画事業鹿嶋市平井東部土地区画整理事業特別会計		120,000	110,871	116,365	118,291	123,000	4.0%
鹿島臨海都市計画下水道事業公共下水道特別会計		1,561,311	1,601,054	1,851,978	0	0	0.0%
農業集落排水特別会計		69,809	70,475	72,779	69,724	71,185	2.1%
墓地特別会計		16,821	16,083	13,271	11,919	17,712	48.6%
公共料金等集合支払特別会計		337,000	337,000	322,000	265,000	260,000	△1.9%
特別会計 計		16,292,315	16,306,425	17,173,084	13,960,047	13,271,853	△4.9%

※鹿島臨海都市計画下水道事業公共下水道特別会計は平成30年度より公営企業会計へ移行しました。

（千円） <特別会計財政規模（当初）の推移>



ア 国民健康保険特別会計

国民健康保険給付や高額医療費支給等の事業を行うため、次の予算を計上しています。

(単位：千円，%)

歳 入 (令和元年9月末現在)				歳 出 (令和元年9月末現在)			
科目	予算現額	収入済額	収入割合	科目	予算現額	支出済額	支出割合
国民健康保険税	1,599,101	658,242	41.2%	総務費	41,033	11,828	28.8%
一部負担金	2	0	0.0%	保険給付費	5,598,331	2,220,583	39.7%
使用料及び手数料	500	233	46.6%	国民健康保険事業費納付金	2,060,392	463,610	22.5%
国庫支出金	10,343	0	0.0%	共同事業拠出金	3	0	0.0%
県支出金	5,599,268	2,199,254	39.3%	保険事業費	59,699	17,841	29.9%
財産収入	144	0	0.0%	積立金	144	0	0.0%
繰入金	505,974	0	0.0%	諸支出金	8,873	6,935	78.2%
繰越金	1	10,650	1065000.0%	予備費	10,000	0	0.0%
諸収入	63,142	57,980	91.8%				
歳入計	7,778,475	2,926,359	37.6%	歳出計	7,778,475	2,720,797	35.0%

イ 後期高齢者医療特別会計

後期高齢者医療制度に基づく事業を行うため、次の予算を計上しています。

(単位：千円，%)

歳 入 (令和元年9月末現在)				歳 出 (令和元年9月末現在)			
科目	予算現額	収入済額	収入割合	科目	予算現額	支出済額	支出割合
後期高齢者医療保険料	555,733	267,390	48.1%	後期高齢者医療広域連合納付金	696,081	190,164	27.3%
使用料及び手数料	20	3	15.0%	諸支出金	1,570	332	21.1%
繰入金	139,548	0	0.0%				
繰越金	500	3,123	624.6%				
諸収入	1,850	108	5.8%				
歳入計	697,651	270,624	38.8%	歳出計	697,651	190,496	27.3%

ウ 介護保険特別会計

介護認定や介護サービス支援事業等を行うため、次の予算を計上しています。

(単位：千円，%)

歳 入 (令和元年9月末現在)				歳 出 (令和元年9月末現在)			
科目	予算現額	収入済額	収入割合	科目	予算現額	収入済額	支出割合
保険料	1,159,020	568,839	49.1%	総務費	45,877	18,488	40.3%
使用料及び手数料	21	6	28.6%	保険給付費	3,994,167	1,613,448	40.4%
国庫支出金	844,630	380,426	45.0%	地域支援事業費	256,212	108,038	42.2%
支払基金交付金	1,116,974	503,527	45.1%	積立金	15,506	0	0.0%
県支出金	634,362	251,635	39.7%	諸支出金	31,092	10,376	33.4%
財産収入	202	0	0.0%	予備費	3,000	0	0.0%
繰入金	590,324	0	0.0%				
繰越金	114	114	100.0%				
諸収入	207	332	160.4%				
歳入計	4,345,854	1,704,879	39.2%	歳出計	4,345,854	1,750,350	40.3%

エ 鹿島臨海都市計画事業鹿嶋市平井東部土地区画整理事業特別会計

平井東部地区の土地区画整理事業を行うため、次の予算を計上しています。

(単位：千円，%)

歳 入 (令和元年9月末現在)				歳 出 (令和元年9月末現在)			
科目	予算現額	収入済額	収入割合	科目	予算現額	支出済額	支出割合
分担金及び負担金	62,738	0	0.0%	都市計画費	118,837	19,330	16.3%
使用料及び手数料	2	3	150.0%	公債費	167	0	0.0%
財産収入	258	0	0.0%	諸支出金	2,996	0	0.0%
繰入金	60,000	0	0.0%	予備費	1,000	0	0.0%
繰越金	1	17,610	1761000.0%				
諸収入	1	0	0.0%				
歳入計	123,000	17,613	14.3%	歳出計	123,000	19,330	15.7%

オ 農業集落排水特別会計

中村地区、大船津地区、爪木地区の農業集落排水施設の管理運営等を行うため、次の予算を計上しています。

(単位：千円，%)

歳 入 (令和元年9月末現在)				歳 出 (令和元年9月末現在)			
科目	予算現額	収入済額	収入割合	科目	予算現額	支出済額	支出割合
分担金及び負担金	11	0	0.0%	農業集落排水費	41,749	3,593	8.6%
使用料及び手数料	19,468	9,114	46.8%	公債費	33,925	16,962	50.0%
県支出金	6,760	0	0.0%	予備費	1,000	0	0.0%
繰入金	39,414	0	0.0%				
繰越金	11,000	9,518	86.5%				
諸収入	21	0	0.0%				
歳入計	76,674	18,632	24.3%	歳出計	76,674	20,555	26.8%

カ 墓地特別会計

墓地の建設、管理等を行うため、次の予算を計上しています。

(単位：千円，%)

歳 入 (令和元年9月末現在)				歳 出 (令和元年9月末現在)			
科目	予算現額	収入済額	収入割合	科目	予算現額	支出済額	支出割合
使用料及び手数料	11,712	7,777	66.4%	墓園費	11,419	1,457	12.8%
繰越金	6,000	10,524	175.4%	公債費	6,093	3,054	50.1%
				予備費	200	0	0.0%
歳入計	17,712	18,301	103.3%	歳出計	17,712	4,511	25.5%

キ 公共料金等集合支払特別会計

各施設の光熱水費や電話料等の公共料金支払を取りまとめて行うため、次の予算を計上しています。

(単位：千円，%)

歳 入 (令和元年9月末現在)				歳 出 (令和元年9月末現在)			
科目	予算現額	収入済額	収入割合	科目	予算現額	支出済額	支出割合
繰替金収入	260,000	0	0.0%	集合支払費	260,000	106,636	41.0%
歳入計	260,000	0	0.0%	歳出計	260,000	106,636	41.0%

2 市債及び一時借入金

市では、市民サービスの維持・向上のための各種建設事業や災害復旧事業等について市債を発行し、事業の積極的な推進を図っています。市債残高の推移及び詳細については、次のとおりです。

また、一時借入金は、会計年度中に一時的に収支の不均衡を生じ、歳計現金が不足した場合に、その資金の不足を補うため借り入れるものですが、これまでのところ借り入れはありません。

(1) 市債残高の推移（一般会計・特別会計、年度末残高）

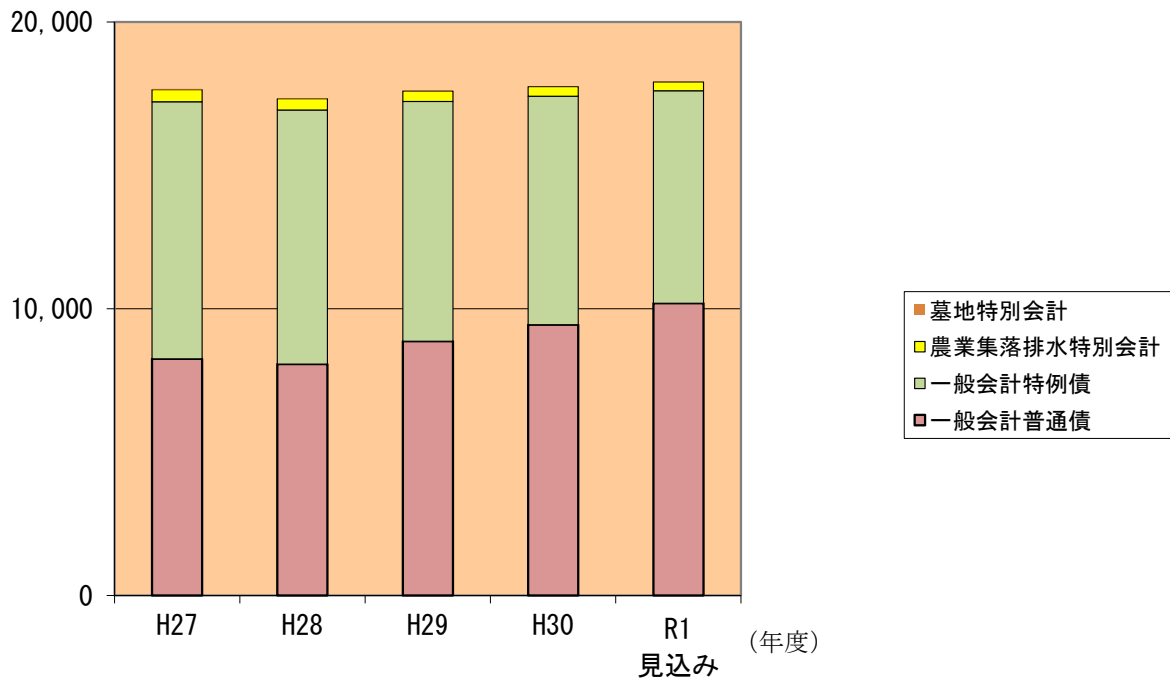
(単位：百万円)

会計区分 \ 年度	H27	H28	H29	H30	R1 見込み
一般会計	17,217	16,930	17,226	17,410	17,599
一般会計普通債	8,254	8,069	8,863	9,444	10,192
一般会計特例債	8,963	8,861	8,363	7,966	7,407
農業集落排水特別会計	420	392	365	338	311
墓地特別会計	37	24	18	12	6
合計	17,674	17,346	17,609	17,760	17,916

※年度末残高は出納整理期間中の借入額を含みます。

(百万円)

<会計別市債残高の推移>



(2) 市債現在高内訳 (令和元年9月30日現在)

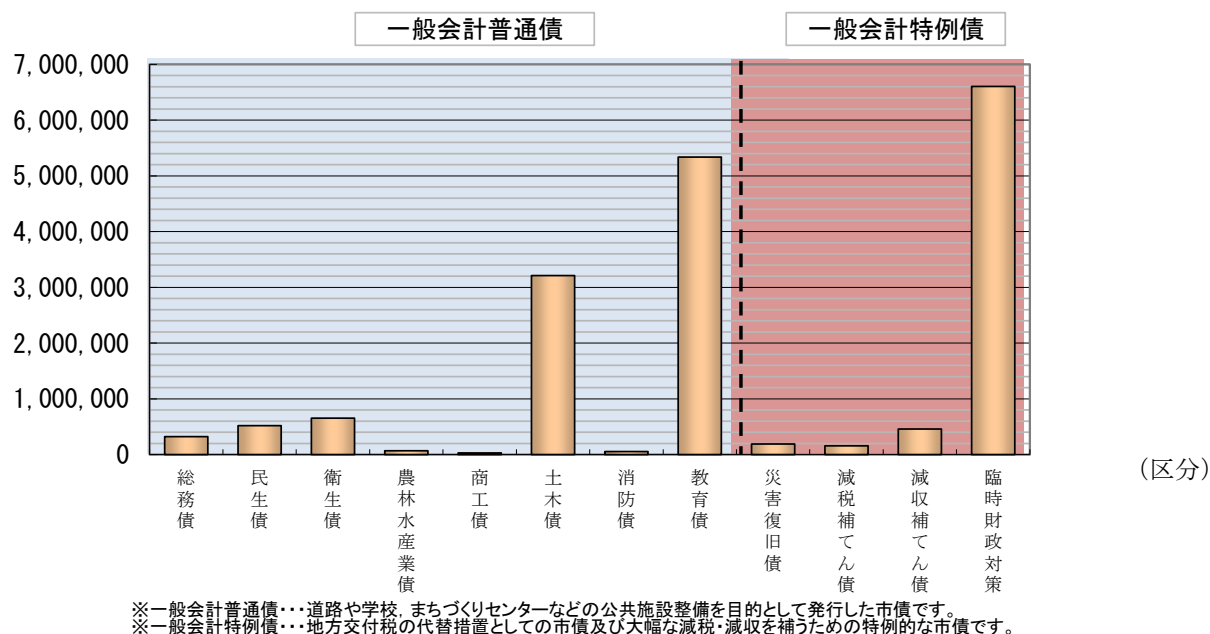
ア 一般会計

(単位：千円，%)

区 分		9月末・未償還元金	割合
総務債	市庁舎，防災無線の整備	321,518	1.8%
民生債	保育園等の民生施設の整備	518,552	2.9%
衛生債	斎場，ごみ処理施設等の整備	653,090	3.7%
農林水産業債	かんがい排水等の整備	68,085	0.4%
商工債	商工施設，観光施設の整備	28,500	0.2%
土木債	道路施設，公園等の整備	3,210,896	18.2%
消防債	消防車，消防ポンプ等の整備	53,830	0.3%
教育債	小中学校及び社会教育施設等の整備	5,336,969	30.3%
災害復旧債	大雨による災害復旧のための市債	189,346	1.1%
減税補てん債	減税政策による減収のための市債	156,373	0.9%
減収補てん債	急激な減収を補うための市債	457,924	2.6%
臨時財政対策債	地方交付税の代替措置としての市債	6,603,745	37.5%
合計		17,598,828	100.0%

(残高 (千円))

<一般会計区分別市債残高>



イ 特別会計

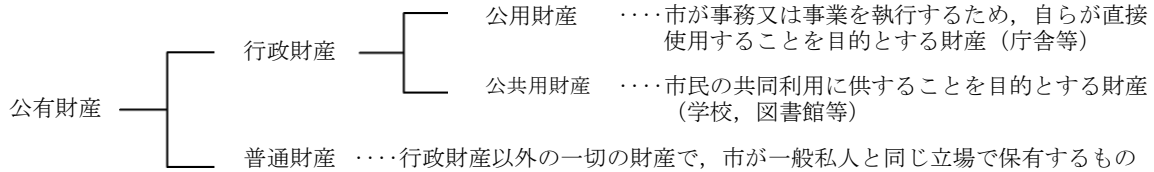
(単位：千円)

会計	区分	令和元年9月末 未償還元金
農業集落排水特別会計	農業集落排水事業債	324,899
墓地特別会計	墓地建設事業債	8,982
特別会計 合計		333,881

3 財産

(1) 公有財産

公有財産は、次のように分類されます。



これらの財産は、行政運営を円滑に行うための基礎となるものであり、その取得、管理及び処分については、条例や規則に基づき、適切な執行に努めています。

令和元年9月末現在、市が所有している公有財産の現在高は次のとおりです。

ア 土地及び建物

(単位：㎡)

区 分		土地当期末残高		建物当期末現在高	
		地積	当期増減	延面積	当期増減
公用財産	本庁舎			7,117	
	消防施設				
	その他の施設	227,599		4,760	
公共用財産	学校	336,800		97,145	△ 166
	公営住宅	18,267		14,251	
	公園	681,118		2,237	
	その他の施設	371,895		57,745	
普通財産	山林	112,721			
	宅地	16,983			
	田	4,603			
	畑	9,060			
	原野	38,646			
	溜池				
	保安林	1,001			
	火葬場及びへい獣捨場				
	開発一般替地	566,370	△ 244		
	その他の施設	23,179			
合 計		2,408,242	△ 244	183,255	△ 166

※当期中における変動は、土地については、普通財産の開発一般替地が566,614㎡から244㎡減の566,370㎡、建物については、公共用財産の学校が97,311㎡から166㎡減の97,145㎡となっています。

イ 有価証券

(単位：千円)

区 分	当期末現在高
(株) 茨城計算センター	600
鹿島都市開発 (株)	16,000
鹿島埠頭 (株)	2,000
鹿島港湾運送 (株)	10,000
(株) 鹿島アントラーズ・エフ・シー	130,000
エフエムかしま市民放送 (株)	22,000
(株) 茨城県中央食肉公社	11,430
(株) かしまメテイエ	3,000
鹿島バルクターミナル (株)	10,000
まちづくり鹿嶋株式会社	500
合 計	205,530

ウ 出資による権利

(単位：千円)

区 分	当期末現在高
茨城県暴力追放推進センター出資金	2,117
茨城県国際交流協会出資金	2,101
茨城県社会福祉事業団出資金	220
いばらき腎臓財団出資金	2,090
茨城県農業信用基金協会出資金	5,010
鹿嶋市農業公社出資金	80,000
茨城県酪農業協同組合連合会出損金	160
茨城県栽培漁業協会出資金	550
茨城県信用保証協会寄託金	24,735
茨城県信用保証協会出資金	44,141
茨城県中小企業振興公社出資金	12,500
茨城県建設技術公社出資金	80
砂防フロンティア整備推進機構出資金	53
茨城県消防協会出資金	640
鹿嶋市文化スポーツ振興事業団出資金	80,000
地方公共団体金融機構出資金	3,800
アントラーズホームタウンDMO拠出金	2,000
合 計	260,197

(2) 基金

基金は、特定の目的のために財産を維持し、基金を積み立てまたは定額の資金を運用するため設けています。本市では、平成31年3月31日現在で24基金を設置し、令和元年度上期残高は次のとおりです。それぞれの基金について、法律及び条例に定められた特定の目的に応じ、確実かつ効率的な運用に努めています。

(単位：千円)

区 分	平成31年3月末残高	積立	取崩	令和元年9月末残高
鹿嶋市財政調整基金	2,106,219	460,000	0	2,566,219
鹿嶋市減債基金	317,605	0	0	317,605
鹿嶋市ふるさと創生事業基金	25,491	0	0	25,491
鹿嶋市公共施設整備基金	436,047	0	0	436,047
鹿嶋市地域福祉基金	197,024	0	0	197,024
鹿嶋市衛生処理施設整備基金	178,014	0	0	178,014
鹿嶋市教育振興基金	39,084	0	0	39,084
鹿嶋市北浦・鯛川水門施設管理基金	13,318	0	0	13,318
鹿嶋市介護給付費準備基金	974,927	0	700	974,227
鹿嶋市まちづくり振興基金	32,794	6,778	0	39,572
鹿島開発環境整備基金	44,505	0	0	44,505
鹿嶋市環境保全基金	81,448	0	0	81,448
鹿嶋市災害対策基金	50,149	0	0	50,149
鹿嶋市国民健康保険支払準備基金	831,412	12,000	0	843,412
鹿嶋市土地開発基金	586,394	0	0	586,394
鹿嶋市高塚奨学基金	353,095	0	0	353,095
鹿嶋市一般旅券印紙等購買基金	6,000	0	0	6,000
鹿嶋市生活資金貸付基金	2,000	0	0	2,000
鹿嶋市母子福祉資金貸付基金	1,500	0	0	1,500
鹿嶋市高額療養費貸付基金	8,000	0	0	8,000
鹿嶋市高額介護サービス費貸付基金	1,000	0	0	1,000
東日本大震災復興基金	182,343	0	0	182,343
平井東部土地区画整理事業基金	171,887	0	0	171,887
霊園管理基金	2,800			2,800
合 計	6,643,056	478,778	700	7,118,334

令和元年度鹿嶋市下水道事業(上半期)事業内容

本年度は、排水施設等を整備する計画で、上半期において下記のとおり工事等に着手しました。

(単位:千円)

契約年月日	契約相手方	金額	工事等内容	工期
H31.4.19	内田一男	1,680,600	用地買収 A= 840.0 m ²	H31.4.19 ~ H31.4.19
R1.5.9	㈱大地	918,000	污水管布設工事 L= 60.0 m	R1.5.10 ~ R1.5.17
R1.5.21	㈱大地	1,026,000	污水管布設工事 L= 11.6 m	R1.5.22 ~ R1.5.30
R1.5.21	小沼建設㈱	18,843,000	污水管布設工事 L= 35.7 m	R1.5.22 ~ R1.6.17
R1.5.21	栄設備工業㈱	1,285,200	污水管布設工事 L= 35.7 m	R1.5.22 ~ R1.6.17
R1.6.4	内藤設備	973,000	污水管布設工事 L= 6.0 m	R1.6.5 ~ R1.6.20
R1.6.4	㈱小堤工業	1,296,000	污水管布設工事 L= 28.0 m	R1.6.5 ~ R1.6.27
R1.6.11	㈱泉建工	21,780,000	污水管布設工事 L= 221.3 m	R1.6.12 ~ R1.10.9
R1.6.11	㈱下川設計	4,212,000	家屋調査業務 N= 1.0 式	R1.6.12 ~ R1.12.18
R1.6.11	秋元設備工業㈱	1,115,640	污水管布設工事 L= 16.0 m	R1.6.12 ~ R1.7.1
R1.6.11	㈱NJS	11,550,000	広域化共同化計画策定業務 N= 1.0 式	R1.6.12 ~ R1.10.9
R1.6.17	ライジング	1,242,000	付帯工事 N= 1.0 式	R1.6.18 ~ R1.6.27
R1.6.24	㈱泉建工	1,296,000	污水管布設工事 L= 7.8 m	R1.6.25 ~ R1.7.19
R1.6.25	㈱サンエツ	15,235,000	污水管布設工事 L= 157.1 m	R1.6.26 ~ R1.10.23
R1.6.25	三光建設㈱	17,028,000	污水管布設工事 L= 149.3 m	R1.6.26 ~ R1.10.23
R1.7.1	㈱ヨシケン	1,296,000	污水管布設工事 L= 12.0 m	R1.7.2 ~ R1.7.26
R1.7.8	㈱NJS	12,650,000	ストックマネジメント計画詳細設計業務 N= 1.0 式	R1.7.9 ~ R2.3.4
R1.7.9	㈱ライジング	15,884,000	污水管布設工事 L= 213.0 m	R1.7.10 ~ R1.11.6
R1.7.9	石津産業㈱	47,300,000	污水管布設工事 L= 526.8 m	R1.7.10 ~ R1.11.6
R1.7.25	(有)小澤重機興業	40,227,000	雨水管布設工事 L= 91.0 m	R1.7.26 ~ R1.11.22
R1.7.25	(有)勝久建設	38,280,000	雨水管布設工事 L= 92.0 m	R1.7.26 ~ R1.11.22
R1.8.5	㈱コイデ	8,613,000	詳細設計業務 N= 1.0 式	R1.8.6 ~ R1.12.3
R1.8.7	㈱小神野工務店	1,296,000	污水管布設工事 L= 20.0 m	R1.8.8 ~ R1.8.29
R1.8.7	㈱郡司建設	1,296,000	污水管布設工事 L= 10.6 m	R1.8.8 ~ R1.9.6
R1.8.26	㈱三喜コンサルタント	1,815,000	詳細設計業務 N= 1.0 式	R1.8.27 ~ R1.12.24
R1.9.3	㈱泉建工	1,296,000	污水管布設工事 L= 18.0 m	R1.9.4 ~ R1.9.13
R1.9.9	幸栄測量	324,000	詳細設計業務 N= 1.0 式	R1.9.10 ~ R1.9.27
R1.9.12	幸栄測量	3,996,000	不動産鑑定評価業務 N= 1.0 式	R1.9.13 ~ R1.9.30
R1.9.19	㈱小神野工務店	1,296,000	污水管布設工事 L= 6.9 m	R1.9.20 ~ R1.9.30
R1.9.24	㈱根本工務店	24,750,000	污水管布設工事 L= 146.0 m	R1.9.25 ~ R2.1.22
R1.9.24	㈱大平工業	23,320,000	污水管布設工事 L= 147.6 m	R1.9.25 ~ R2.1.22

(2) 令和元年度鹿嶋市下水道事業 損益計算書

(平成31年4月1日から令和元年9月30日まで)

(単位 円)

1	営業収益			
	(1) 下水道使用料	258,969,048		
	(2) 他会計負担金	121,853,000		
	(3) 他会計補助金	300,098,000		
	(4) その他営業収益	<u>1,080,000</u>	682,000,048	
2	営業費用			
	(1) 管路費	3,476,809		
	(2) ポンプ場費	2,332,760		
	(3) 処理場費	72,170,379		
	(4) 雨水施設費	2,575,590		
	(5) 総係費	16,112,125		
	(6) 減価償却費	0		
	(7) 資産減耗費	<u>0</u>	<u>96,667,663</u>	
	営業利益			585,332,385
3	営業外収益			
	(1) 受取利息及び配当金	0		
	(2) 長期前受金戻入	0		
	(3) 雑収益	<u>100,069</u>	100,069	
4	営業外費用			
	(1) 支払利息及び 企業債取扱諸費	72,259,532		
	(2) 消費税及び地方消費税	<u>0</u>	<u>72,259,532</u>	<u>△ 72,159,463</u>
	経常利益			513,172,922
5	特別利益			
	(1) その他特別利益	<u>0</u>	0	
6	特別損失			
	(1) 過年度損益修正損	0		
	(2) その他特別損失	<u>0</u>	<u>0</u>	<u>0</u>
	当年度純利益			513,172,922
	前年度繰越利益剰余金			71,021,153
	その他未処分利益剰余金変動額			<u>0</u>
	当年度未処分利益剰余金			<u><u>584,194,075</u></u>

(3) 令和元年度鹿嶋市下水道事業 貸借対照表
 (令和元年9月30日現在)
 [資産の部]

(単位：円)

1	固定資産			
(1)	有形固定資産			
	イ 土地		1,444,822,570	
	ロ 建物	456,053,221		
	減価償却累計額	<u>26,114,285</u>	429,938,936	
	ハ 構築物	19,369,229,059		
	減価償却累計額	<u>653,908,579</u>	18,715,320,480	
	ニ 機械及び装置	1,636,569,251		
	減価償却累計額	<u>164,614,154</u>	1,471,955,097	
	ホ 車両及び運搬具	1,069,335		
	減価償却累計額	<u>202,950</u>	866,385	
	ヘ 工具器具及び備品	8,866,325		
	減価償却累計額	953,235	7,913,090	
	ト 建設仮勘定		<u>208,783,276</u>	
	有形固定資産合計			<u>22,279,599,834</u>
(2)	無形固定資産			
	イ 施設利用権		<u>732,000</u>	
	無形固定資産合計			732,000
(3)	投資その他資産			
	イ 基金		<u>154,467,000</u>	
	投資その他資産合計			<u>154,467,000</u>
	固定資産合計			22,434,798,834
2	流動資産			
(1)	現金預金		120,044,279	
(2)	未収金			
	イ 未収金		102,446,307	
	ロ 貸倒引当金(未収金)		<u>△ 6,790,800</u>	95,655,507
(3)	前払金			58,370,000
(4)	その他流動資産			22,212,430
	流動資産合計			<u>296,282,216</u>
	資産合計			<u>22,731,081,050</u>

[負債の部]

3	固定負債			
(1)	企業債			
	イ 建設改良費等の財源に 充てるための企業債		<u>7,455,538,188</u>	
	固定負債合計			<u>7,455,538,188</u>
				7,455,538,188

令和元年度鹿嶋市水道事業(上半期)事業概要

本年度は、配水管布設工事を施工する計画で、上半期において下記のとおり工事に着手しました。

(単位:千円)

契約年月日	契約相手方	金額	工事内容	工期
R1.5.27	(有)木滝設備工業	5,346	配水管布設工事 L= 171.8 m	R1.5.28 ~ R1.8.5
R1.5.27	(有)ナカヤ設備工業	8,338	配水管布設工事 L= 235.7 m	R1.5.28 ~ R1.8.20
H31.4.25	(株)大地	1,156	配水管布設工事 L= 64.3 m	H31.4.26 ~ R1.6.24
R1.5.9	(株)大地	1,296	配水管布設工事 L= 70.3 m	R1.5.10 ~ R1.6.28
R1.5.9	(株)ライジング	1,188	配水管布設工事 L= 82.7 m	R1.5.10 ~ R1.6.28
R1.6.13	辻田設備工業(株)	8,338	配水管布設工事 L= 203.3 m	R1.6.14 ~ R1.9.11
R1.6.13	栄設備工業(株)	8,672	配水管布設工事 L= 205.4 m	R1.6.14 ~ R1.9.11
R1.6.11	三杭配管工業(株)	1,252	配水管布設工事 L= 53.5 m	R1.6.12 ~ R1.7.31
R1.7.11	三杭配管工業(株)	9,790	配水管布設工事 L= 198.6 m	R1.7.12 ~ R1.10.9
R1.9.5	(有)高進設備工業	6,765	配水管布設工事 L= 203.1 m	R1.9.6 ~ R1.12.4
R1.9.12	(株)飛田工務店	2,915	配水管布設工事 L= 146.7 m	R1.9.13 ~ R1.11.21
R1.9.18	高木工業(株)	1,298	配水管布設工事 L= 76.4 m	R1.9.19 ~ R1.11.7
R1.10.3	秋元設備工業(株)	1,298	配水管布設工事 L= 110.0 m	R1.10.4 ~ R1.12.2
R1.5.21	(有)大野技研	6,160	配水管新設詳細設計 L= 2,290.0 m	R1.5.22 ~ R2.2.17
R1.8.22	(株)吉沢水道コンサルタント	9,570	新設配水場基本設計業務	R1.8.23 ~ R2.3.13

2. 財 務 諸 表

(1) 令和元年度鹿嶋市水道事業損益計算書 (平成31年4月1日から令和元年9月30日まで)

(単位 円)

1	営 業 収 益			
	(1) 給 水 収 益	627,225,537		
	(2) 受 託 工 事 収 益	9,770,000		
	(3) そ の 他 の 収 益	<u>2,337,519</u>	639,333,056	
2	営 業 費 用			
	(1) 原 水 及 び 浄 水 費	355,718,190		
	(2) 配 水 及 び 給 水 費	10,171,005		
	(3) 総 係 費	49,467,231		
	(4) 減 価 償 却 費	-		
	(5) 資 産 減 耗 費	<u>-</u>	<u>415,356,426</u>	
	営 業 利 益			223,976,630
3	営 業 外 収 益			
	(1) 受 取 利 息 及 び 配 当 金	11,032		
	(2) 雑 収 益	6,883		
	(3) 長 期 前 受 金 戻 入	<u>-</u>	17,915	
4	営 業 外 費 用			
	(1) 支 払 利 息	18,457,310		
	(2) 雑 支 出	<u>5,000</u>	<u>18,462,310</u>	<u>△ 18,444,395</u>
	経 常 利 益			205,532,235
	当 年 度 純 利 益			205,532,235
	前 年 度 繰 越 利 益 剰 余 金			1,343,093,621
	そ の 他 未 処 分 利 益 剰 余 金 変 動 額			<u>-</u>
	当 年 度 未 処 分 利 益 剰 余 金			<u><u>1,548,625,856</u></u>

(2) 令和元年度鹿嶋市水道事業貸借対照表
(令和元年9月30日現在)
〔資産の部〕

(単位 円)

1 固定資産				
(1) 有形固定資産				
イ 土地		222,259,000		
ロ 建物	17,915,000			
減価償却累計額	<u>△ 17,019,250</u>	895,750		
ハ 構築物	7,605,060,602			
減価償却累計額	<u>△ 4,253,113,311</u>	3,351,947,291		
ニ 機械及び装置	637,898,898			
減価償却累計額	<u>△ 476,766,244</u>	161,132,654		
ホ 車両及び運搬具	4,895,853			
減価償却累計額	<u>△ 3,986,678</u>	909,175		
ヘ 工具器具及び備品	49,295,500			
減価償却累計額	<u>△ 12,794,425</u>	36,501,075		
有形固定資産合計		<u>3,773,644,945</u>		
固定資産合計				<u>3,773,644,945</u>
2 流動資産				
(1) 現金預金				
イ 現金		50,000		
ロ 預金		<u>2,093,574,849</u>	2,093,624,849	
(2) 未収金				
イ 営業未収金		108,862,904		
ロ 営業外未収金		-		
ハ 貸倒引当金		<u>△ 49,022,651</u>		
ニ 前払金		8,753,100		
ホ 保管有価証券		-		
ヘ 仮払消費税		<u>30,452,599</u>	99,045,952	
(3) 貯蔵品			<u>12,056,537</u>	
流動資産合計				<u>2,204,727,338</u>
資産合計				<u>5,978,372,283</u>

〔負債の部〕

3 固定負債				
(1) 企業債				
イ 建設改良費等の財源に 充てるための企業債		<u>1,808,903,855</u>		
固定負債合計			<u>1,808,903,855</u>	1,808,903,855
4 流動負債				
(1) 企業債				
イ 建設改良費等の財源に 充てるための企業債		<u>61,605,334</u>	61,605,334	
(2) 未払金			0	
(3) 賞与等引当金			0	
(4) その他流動負債			<u>101,020,721</u>	
流動負債合計				162,626,055

(単位 円)

5 繰延収益			
(1) 長期前受金			
イ 受贈財産評価額	239,706,211		
収益化累計額	<u>△ 166,528,059</u>	73,178,152	
ロ 寄付金	28,929,910		
収益化累計額	<u>△ 24,369,315</u>	4,560,595	
ハ 工事負担金	634,700,371		
収益化累計額	<u>△ 330,682,544</u>	304,017,827	
ニ 国庫補助金	157,571,322		
収益化累計額	<u>△ 20,798,562</u>	136,772,760	
ホ 県補助金	162,163,538		
収益化累計額	<u>△ 146,008,137</u>	16,155,401	
ヘ 市補助金	34,349,221		
収益化累計額	<u>△ 31,998,150</u>	2,351,071	
繰延収益合計			<u>537,035,806</u>
負債合計			2,508,565,716

〔資本の部〕

6 資本金			
(1) 資本金			
イ 固有資本金	14,897,373		
ロ 組入資本金	1,008,833,632		
ハ 出資	<u>328,851,136</u>		
資本金合計		<u>1,352,582,141</u>	1,352,582,141
7 剰余金			
(1) 資本金剰余金			
イ 受贈財産評価額	860,495		
ロ 工事負担金	30,000,000		
ハ その他資本剰余金	<u>67,744,779</u>		
資本剰余金合計		98,605,274	
(2) 利益剰余金			
イ 減債積立金	470,000,000		
ロ 当年度未処分利益剰余金	<u>1,548,625,856</u>		
利益剰余金合計		<u>2,018,625,856</u>	
剰余金合計			<u>2,117,231,130</u>
資本合計			<u>3,469,813,271</u>
負債資本合計			<u>5,978,378,987</u>

令和元年度鹿嶋市大野区域水道事業(上半期)事業概要

本年度は、配水管布設工事を施工する計画で、上半期において下記のとおり工事に着手しました。

(単位:千円)

契約年月日	契約相手方	金額	工事内容	工期
R1.6.13	(有)ナカヤ設備工業	6,502	配水管布設工事 L= 198.5 m	R1.6.14 ~ R1.9.11
R1.6.13	(有)木滝設備工業	8,748	配水管布設工事 L= 304.6 m	R1.6.14 ~ R1.9.11
R1.7.11	(有)高進設備工業	7,282	配水管布設工事 L= 232.1 m	R1.7.12 ~ R1.10.9
R1.7.11	(有)須賀田設備工業	6,490	配水管布設工事 L= 184.4 m	R1.7.12 ~ R1.10.9
R1.7.11	(株)小堤工業	5,577	配水管布設工事 L= 153.9 m	R1.7.12 ~ R1.10.9
R1.8.8	鹿嶋エアテック(株)	6,930	配水管布設工事 L= 230.1 m	R1.8.9 ~ R1.11.6
R1.8.8	三杭配管工業(株)	8,063	配水管布設工事 L= 398.4 m	R1.8.9 ~ R1.11.6
R1.8.8	(株)白川商店	6,501	配水管布設工事 L= 123.3 m	R1.8.9 ~ R1.11.6
R1.9.12	栄設備工業(株)	9,493	配水管布設工事 L= 260.4 m	R1.9.13 ~ R1.12.11
R1.9.12	(株)トムラ	7,832	配水管布設工事 L= 158.2 m	R1.9.13 ~ R1.12.11
R1.9.12	秋元設備工業(株)	5,775	配水管布設工事 L= 60.4 m	R1.9.13 ~ R1.12.11
R1.8.22	(有)木滝設備工業	626	消火栓設置工事 1基	R1.8.23 ~ R1.9.11
R1.8.22	(有)ナカヤ設備工業	540	消火栓設置工事 1基	R1.8.23 ~ R1.9.11
R1.9.19	(有)高進設備工業	485	消火栓設置工事 1基	R1.9.20 ~ R1.10.9
R1.9.25	三杭配管工業(株)	648	消火栓設置工事 1基	R1.9.26 ~ R1.11.6
H31.4.24	(株)吉沢水道コンサルタント	346	補助申請書作成	H31.4.25 ~ R1.5.24
R1.7.4	(株)下川設計	2,430	配水管新設詳細設計 L= 4,868.1 m	R1.7.5 ~ R1.9.13
R1.9.18	(株)吉沢水道コンサルタント	1,089	実績報告書作成	R1.9.19 ~ R2.3.13

2. 財務諸表

(1) 令和元年度鹿嶋市大野区域水道事業損益計算書 (平成31年4月1日から令和元年9月30日まで)

(単位 円)

1	営業収益			
	(1) 給水収益	90,500,155		
	(2) 受託工事収益	2,760,000		
	(3) その他の収益	<u>639,000</u>	93,899,155	
2	営業費用			
	(1) 原水及び浄水費	45,211,415		
	(2) 配水及び給水費	3,161,839		
	(3) 総係費	4,794,913		
	(4) 減価償却費	<u>-</u>	<u>53,168,167</u>	
	営業利益			40,730,988
3	営業外収益			
	(1) 受取利息及び配当金	-		
	(2) 他会計補助金	81,778,000		
	(3) 雑収益	4,307		
	(4) 長期前受金戻入	<u>-</u>	81,782,307	
4	営業外費用			
	(1) 支払利息	18,080,825		
	(2) 雑支出	<u>-</u>	<u>18,080,825</u>	<u>63,701,482</u>
	経常利益			104,432,470
	当年度純利益			104,432,470
	前年度繰越欠損金			161,941,202
	その他未処分利益剰余金変動額			<u>-</u>
	当年度未処理欠損金			<u><u>57,508,732</u></u>

(2) 令和元年度鹿嶋市大野区域水道事業貸借対照表

(令和元年9月30日現在)

〔資産の部〕

(単位 円)

1	固定資産						
(1)	有形固定資産						
	イ 土地				16,004,662		
	ロ 建物	138,182,178					
	減価償却累計額	<u>△ 45,544,613</u>			92,637,565		
	ハ 構築物	5,332,345,031					
	減価償却累計額	<u>△ 1,641,983,351</u>			3,690,361,680		
	ニ 機械及び装置	442,310,345					
	減価償却累計額	<u>△ 359,881,082</u>			82,429,263		
	ホ 車両及び運搬具	1,383,280					
	減価償却累計額	<u>△ 1,314,116</u>			69,164		
	有形固定資産合計					3,881,502,334	
	固定資産合計						3,881,502,334
(2)	無形固定資産						
	イ 電話加入権				120,000		
	無形固定資産合計					120,000	
	固定資産合計						3,881,622,334
2	流動資産						
(1)	現金預金						
	イ 現金				20,000		
	ロ 預金				193,564,194	193,584,194	
(2)	未収金						
	イ 営業未収金				12,475,171		
	ロ 営業外未収金				-		
	ハ 貸倒引当金				<u>△ 6,374,865</u>	6,100,306	
	ニ 前払金					5,040,000	
(3)	貯蔵品					186,500	
(4)	仮払消費税					3,979,344	
	流動資産合計						208,890,344
	資産合計						<u>4,090,512,678</u>

〔負債の部〕

3	固定負債						
(1)	企業債						
	イ 建設改良費等の財源に充てるための企業債				<u>1,975,171,185</u>	1,975,171,185	1,975,171,185
	固定負債合計						
4	流動負債						
(1)	企業債						
	イ 建設改良費等の財源に充てるための企業債				<u>56,825,490</u>	56,825,490	
(2)	未払金					-	
(3)	賞与等引当金					-	
(4)	その他流動負債					10,472,570	
	流動負債合計						67,298,060

(単位 円)

5 繰延収益			
(1) 長期前受金			
イ 受贈財産評価額	2,820,956		
収益化累計額	<u>△ 1,302,431</u>	1,518,525	
ロ 工事負担金	89,273,924		
収益化累計額	<u>△ 23,304,873</u>	65,969,051	
ハ 国庫補助金	1,724,841,646		
収益化累計額	<u>△ 585,404,573</u>	1,139,437,073	
ニ 県補助金	153,929,527		
収益化累計額	<u>△ 64,541,895</u>	89,387,632	
ホ 市補助金	481,905		
収益化累計額	<u>△ 234,200</u>	247,705	
繰延収益合計			<u>1,296,559,986</u>
負債合計			3,339,029,231

[資本の部]

6 資本金			
(1) 資本金			
イ 固有資本金	8,012,179		
ロ 出資金	<u>800,880,000</u>		
資本金合計		<u>808,892,179</u>	808,892,179
7 剰余金			
(1) 資本剰余金			
イ 受贈財産評価額	<u>100,000</u>		
資本剰余金合計		100,000	
(2) 利益剰余金			
イ 当年度未処理欠損金	<u>57,508,732</u>		
利益剰余金合計		<u>△ 57,508,732</u>	<u>△ 57,408,732</u>
資本合計			<u>751,483,447</u>
負債資本合計			<u>4,090,512,678</u>