

# 鹿 嶋 市 財 政 事 情 書

令和 6 年度 (下半期)

---

## 目 次

	項
1 令和 6 年度鹿嶋市一般会計・特別会計（下半期）収支状況……………	1
2 市債及び一時借入金……………	9
3 財産……………	11
4 令和 6 年度鹿嶋市水道事業（下半期）事業概要……………	14
5 令和 6 年度鹿嶋市下水道事業（下半期）事業概要……………	18
6 令和 6 年度鹿嶋市農業集落排水事業（下半期）事業概要……………	23

---

令和 7 年 4 月 1 日現在  
人 口 64,251 人  
世帯数 28,879 世帯  
(常 住 人 口)



# 1 令和6年度鹿嶋市一般会計・特別会計（下半期）収支状況（令和7年3月31日現在）

## （1）一般会計予算

一般会計予算には、行政運営の基本的な経費が計上されています。

鹿嶋市の令和6年度一般会計予算は、当初233億700万円（対前年比0.6%減）でスタートしましたが、その後8回の補正予算を組み、3月末現在では当初予算に28億8,601万6千円を増額し、261億9,301万6千円となっています。

財政規模、収支状況については、次のとおりです。

### ア 財政規模の推移（当初予算）

一般会計当初予算の財政規模は、令和2年度以降、概ね横ばい状態が続いています。

歳入面では、個人所得の増及び経済情勢の回復等による市税の増や、地方消費税交付金が増加した一方、震災復興特別交付税の減等による地方交付税の減や、児童福祉費負担金の減等による県支出金が減少しました。

歳出面では、新可燃ごみ処理施設に係る負担金の減少等がありました。排水路整備工事をはじめとした公共施設の老朽化に伴う維持管理・老朽化対策・更新や、看護師修学資金貸与事業等の医療対策、ふるさと納税推進事業などの歳出が増加しました。また、ライフサイクルコストに着目し、物品をリース契約から購入にするなどの見直しを行った結果、一部事業で備品購入費が増加しました。

国・県の動向を的確に把握し、活用可能な補助制度の掘り起こしを図ることはもとより、公有財産の活用や未利用財産の売却を始め、ふるさと納税による寄附額の拡大、ネーミングライツの積極的な活用など、新たな発想と創意工夫により財源を生み出すことで、取り組むべき行政課題の解決、市民サービスの向上につなげていきます。

<年度別当初予算財政規模>

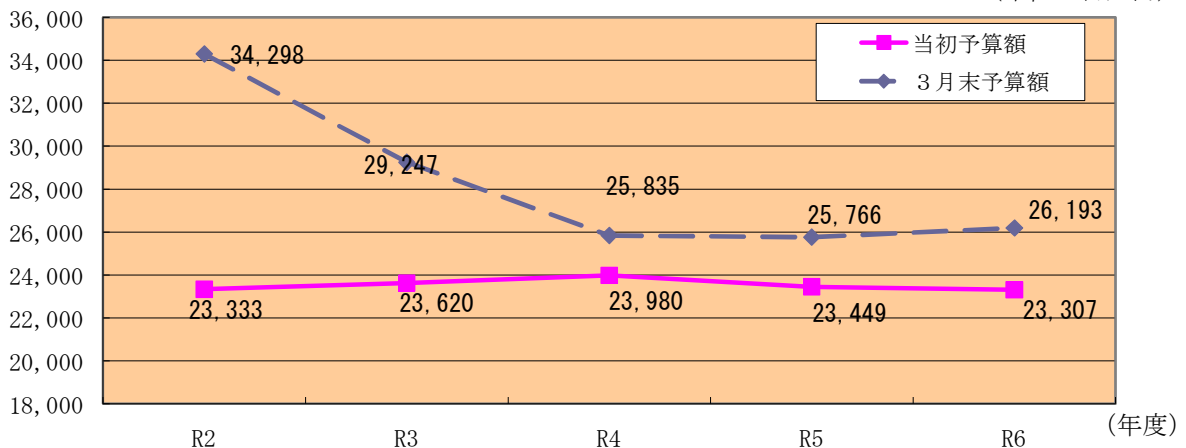
（単位：千円，%）

年 度	当初予算額	伸び率 (前年度比)	3月末予算額	伸び率 (前年度比)
令和2年度	23,333,000	△0.52%	34,297,645	39.16%
令和3年度	23,620,000	1.23%	29,247,340	△14.72%
令和4年度	23,980,000	1.52%	25,835,209	△11.67%
令和5年度	23,449,000	△2.21%	25,766,446	△0.27%
令和6年度	23,307,000	△0.61%	26,193,016	1.66%

（予算額）

<財政規模の推移>

（単位：百万円）



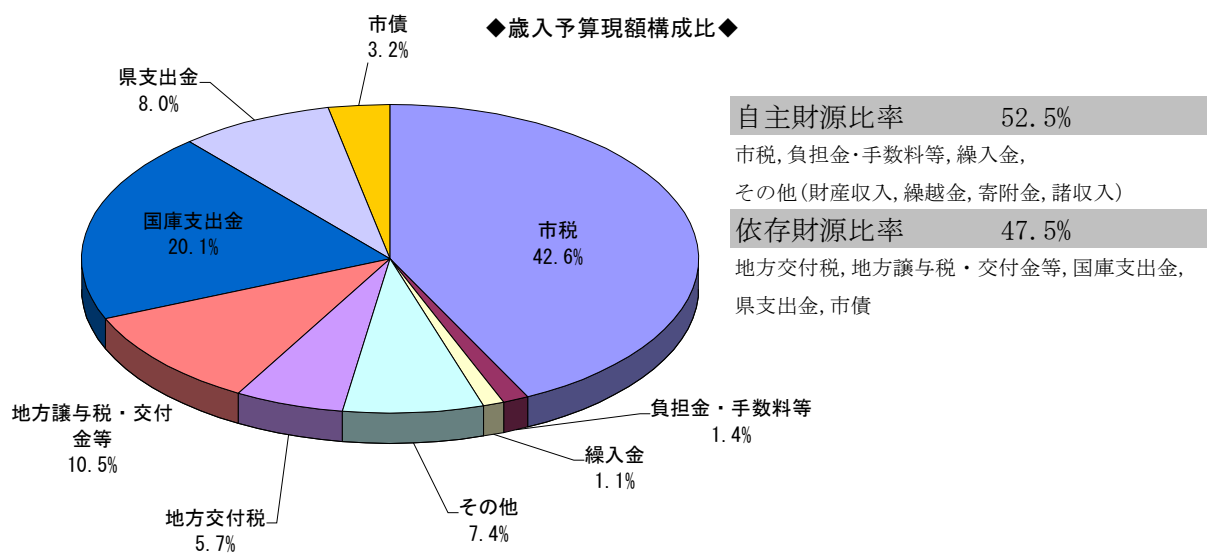
イ 歳入

<歳入予算の内訳>

歳入予算は、市税が111億6,795万3千円（42.6%）で、次いで国庫支出金が52億6,281万8千円（20.1%），県支出金が21億450万3千円（8.0%），地方消費税交付金が17億1,844万円（6.6%）などとなっています。

（単位：千円，%）

区 分	3月末現計予算額	構成比	3月末収入済額	収入割合
市 税	11,167,953	42.6%	10,874,591	97.4%
地 方 譲 与 税	327,886	1.3%	319,089	97.3%
利 子 割 交 付 金	3,000	0.0%	3,795	126.5%
配 当 割 交 付 金	46,000	0.2%	76,638	166.6%
株 式 等 譲 渡 所 得 割 交 付 金	37,000	0.1%	106,679	288.3%
法 人 事 業 税 交 付 金	200,000	0.8%	204,647	102.3%
地 方 消 費 税 交 付 金	1,718,440	6.6%	1,766,538	102.8%
ゴ ル フ 場 利 用 税 交 付 金	15,000	0.1%	15,775	105.2%
環 境 性 能 割 交 付 金	25,000	0.1%	31,096	124.4%
地 方 特 例 交 付 金	369,010	1.4%	356,072	96.5%
地 方 交 付 税	1,492,603	5.7%	1,500,753	100.5%
交 通 安 全 対 策 特 別 交 付 金	6,220	0.0%	5,963	95.9%
分 担 金 及 び 負 担 金	171,776	0.7%	159,838	93.1%
使 用 料 及 び 手 数 料	184,648	0.7%	184,475	99.9%
国 庫 支 出 金	5,262,818	20.1%	4,726,327	89.8%
県 支 出 金	2,104,503	8.0%	674,610	32.1%
財 産 収 入	38,597	0.1%	24,602	63.7%
寄 附 金	467,000	1.8%	430,182	92.1%
繰 入 金	288,392	1.1%	280,615	97.3%
繰 越 金	720,501	2.8%	720,500	100.0%
諸 収 入	704,969	2.6%	540,129	76.6%
市 債	841,700	3.2%	97,400	11.6%
歳 入 合 計	26,193,016	100.0%	23,100,314	88.2%



## ウ 歳出

歳出予算は、款別（経費の目的・機能ごと）に区分し、執行されています。  
各款の予算の主な内容は、次のとおりです。

区 分	主 な 内 容
議 会 費	市議会議員の報酬, 議会の活動費, 議会事務局の運営費等
総 務 費	政策企画費, 国際交流推進費, 市民センター費, 庁舎の維持管理費, 退職手当, 徴税費, 広報費, 選挙費, 戸籍住民基本台帳費, 統計調査費, 防災対策費, 監査委員費等
民 生 費	高齢・障がい・母子などの福祉対策費, 介護保険費, 地域福祉対策費, 生活保護費, 健康増進費, 国民健康保険費, 医療給付費等
衛 生 費	保健衛生費, 予防費, 検診対策費, 母子保健対策費, 環境衛生費, 公害対策費, 保健センター費, 火葬場費, 清掃費, 塵芥・し尿処理費等
労 働 費	労働者福祉対策費, 雇用対策費等
農 林 水 産 業 費	農業委員の報酬, 農業委員会事務局の運営費, 農業振興費, 畜産業費, 土地改良事業費, 林業振興費, 水産業振興費等
商 工 費	商工業振興費, 観光行事費等
土 木 費	道路, 河川, 海岸, 市営住宅, 公園などの整備・管理費等
消 防 費	消防団関係経費, 消防施設の整備・管理費, 火災予防対策事業費等
教 育 費	幼稚園, 小学校, 中学校の整備・管理費, 社会教育費, 生涯学習推進事業費, 文化行政費, 青少年対策費, 公民館管理運営経費, 図書館管理運営経費, 体育振興費等
災 害 復 旧 費	災害を受けた道路, 橋りょう, 河川等の土木施設や農林水産施設等の復旧費等
公 債 費	市債の元利償還費等
諸 支 出 金	各種基金への積立金等
予 備 費	予算の議決後に不測の事態が生じた場合に対処するための経費

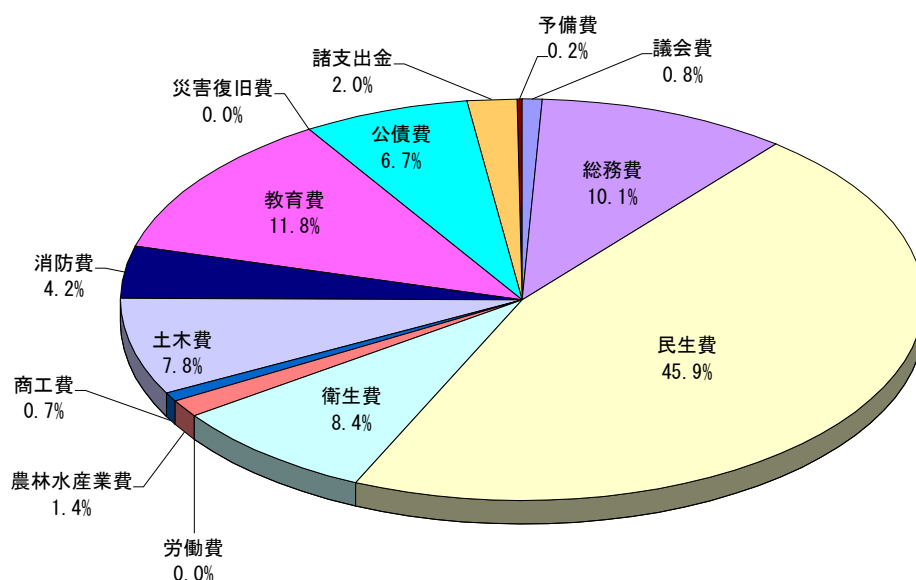
<歳出予算の内訳>

歳出予算は、民生費が120億1,610万8千円（45.9%）で、次いで教育費が30億8,734万6千円（11.8%）、総務費が26億6,085万8千円（10.1%）などとなっています。

（単位：千円，%）

区 分	3月末現計予算額	構成比	3月末支出済額	支出割合
議 会 費	197,670	0.8%	189,984	96.1%
総 務 費	2,660,858	10.1%	2,247,547	84.5%
民 生 費	12,016,108	45.9%	11,040,506	91.9%
衛 生 費	2,193,777	8.4%	1,757,935	80.1%
労 働 費	548	0.0%	135	24.6%
農 林 水 産 業 費	369,621	1.4%	324,695	87.8%
商 工 費	187,828	0.7%	157,700	84.0%
土 木 費	2,052,436	7.8%	1,329,096	64.8%
消 防 費	1,101,742	4.2%	1,066,465	96.8%
教 育 費	3,087,346	11.8%	2,548,225	82.5%
災 害 復 旧 費	4,000	0.0%	0	0.0%
公 債 費	1,749,215	6.7%	1,748,058	99.9%
諸 支 出 金	522,674	2.0%	518,886	99.3%
予 備 費	49,193	0.2%	0	0.0%
歳 出 合 計	26,193,016	100.0%	22,929,232	87.5%

◆歳出予算現額款別構成比◆



<予算の繰越し>

- 繰越明許費・・・歳出予算のうち、その性質上又は予算の成立後の事由に基づき、年度内に支出が終わらない見込みのあるものについては、予算で定め、翌年度に繰り越して使用することができます。これを繰越明許といいます。
- 継続費通次繰越・・・複数年にわたる事業において、その年度ごとの予算について、何らかの事情でその年度内に支出を終了することができない経費を、翌年度以降に繰り越して使用することを、継続費通次繰越といいます。
- 事故繰越・・・既に着手している事業について、避けがたい事故のために年度内に支出が終わらない経費を、翌年度に繰り越して使用することを、事故繰越といいます。

令和5年度予算のうち繰越明許、継続費通次繰越及び事故繰越の手続きをとったものは次のとおりで、この予算は令和6年度に繰り越して使用しています。

繰越明許費内訳 (R5年度⇒R6年度)

(単位：千円)

款	項	事業名	予算額	3月末 支出済額
総務費	総務管理費	総合戦略推進事業	13,800	13,800
総務費	戸籍住民基本台帳費	戸籍住民基本台帳事務経費(総合窓口課)	6,952	1,034
総務費	戸籍住民基本台帳費	全国住民基本台帳ネットワークシステム事業	2,288	0
民生費	社会福祉費	住民税均等割のみ課税世帯等支援給付金事業	234,510	205,181
民生費	児童福祉費	子ども子育て支援事業	4,796	4,130
衛生費	保健衛生費	新型コロナウイルスワクチン接種経費	2,085	544
農林水産業費	農業費	土地改良推進事業	3,500	979
土木費	道路橋りょう費	狭あい道路整備事業	12,616	12,411
土木費	道路橋りょう費	幹線道路整備事業	68,758	67,643
土木費	道路橋りょう費	国土強靱化事業	65,960	58,749
土木費	都市計画費	大規模都市公園管理費	31,607	31,607
教育費	社会教育費	埋蔵文化財発掘調査経費	4,400	4,400
教育費	保健体育費	学校給食センター経費	36,700	34,705
計			487,972	435,183

事故繰越内訳 (R5年度⇒R6年度)

(単位：千円)

款	項	事業名	予算額	3月末 支出済額
—	—	—	0	0
計			0	0

(2) 特別会計予算

特別会計は、特定の事業を行う場合又は特定の収入をもって特定の歳出に充てる場合で、一般会計と区別して経理するものについて設けており、当市では現在6会計を設置しています。各会計ごとの財政規模、収支状況は次のとおりです。

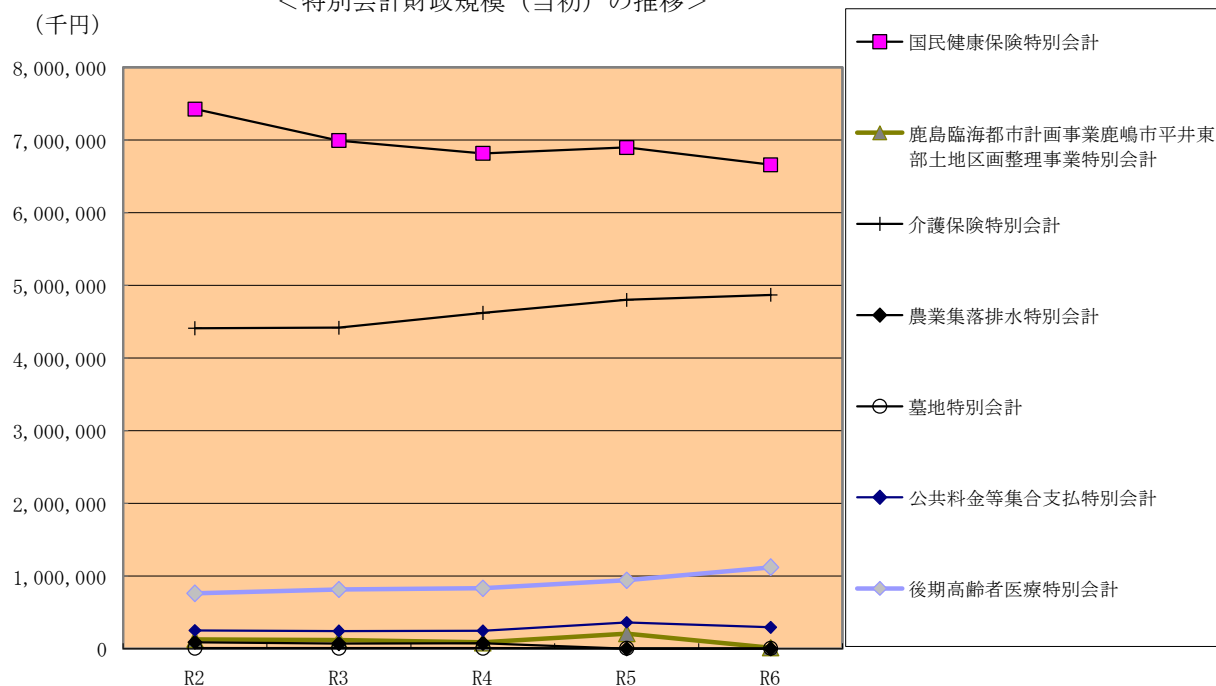
特別会計財政規模の推移（当初予算）

（単位：千円）

会計	年度	R2	R3	R4	R5	R6	R5⇒R6 伸び率
国民健康保険特別会計		7,423,789	6,992,917	6,813,762	6,894,744	6,657,381	△3.4%
後期高齢者医療特別会計		764,138	817,325	833,835	943,071	1,124,239	19.2%
介護保険特別会計		4,408,927	4,416,344	4,620,787	4,799,821	4,869,327	1.4%
鹿島臨海都市計画事業鹿嶋市平井東部土地区画整理事業特別会計		130,000	123,000	87,000	212,000	16,244	△92.3%
農業集落排水特別会計		92,136	73,044	78,695	0	0	-
墓地特別会計		11,571	11,154	13,610	6,801	8,946	31.5%
公共料金等集合支払特別会計		255,000	246,000	249,000	366,000	295,000	△19.4%
特別会計 計		13,085,561	12,679,784	12,696,689	13,222,437	12,971,137	△1.9%

※農業集落排水特別会計は、令和4年度まで。  
令和5年度からは、農業集落排水事業会計（企業会計）へ移行。

<特別会計財政規模（当初）の推移>



ア 国民健康保険特別会計

国民健康保険給付や高額医療費支給等の事業を行うため、次の予算を計上しています。

(単位：千円，%)

歳 入 (令和7年3月末現在)				歳 出 (令和7年3月末現在)			
科目	予算現額	収入済額	収入割合	科目	予算現額	支出済額	支出割合
国民健康保険税	1,156,004	1,167,974	101.0%	総務費	43,603	29,449	67.5%
一部負担金	2	0	0.0%	保険給付費	4,572,631	4,077,294	89.2%
使用料及び手数料	100	9	9.0%	国民健康保険事業費納付金	1,936,884	1,936,883	100.0%
国庫支出金	614	1,324	215.6%	共同事業拠出金	1	0	0.0%
県支出金	4,680,473	4,092,375	87.4%	保健事業費	84,991	49,477	58.2%
財産収入	600	799	133.2%	積立金	800	799	99.9%
繰入金	785,564	733,046	93.3%	諸支出金	13,924	9,099	65.3%
繰越金	5,254	62,653	1192.5%	予備費	9,800	0	0.0%
諸収入	34,023	31,530	92.7%				
歳入計	6,662,634	6,089,710	91.4%	歳出計	6,662,634	6,103,001	91.6%

イ 後期高齢者医療特別会計

後期高齢者医療制度に基づく事業を行うため、次の予算を計上しています。

(単位：千円，%)

歳 入 (令和7年3月末現在)				歳 出 (令和7年3月末現在)			
科目	予算現額	収入済額	収入割合	科目	予算現額	支出済額	支出割合
後期高齢者医療保険料	901,108	847,652	94.1%	後期高齢者医療広域連合納付金	1,113,339	935,129	84.0%
使用料及び手数料	1	0	0.0%	諸支出金	2,551	957	37.5%
繰入金	211,531	211,531	100.0%				
繰越金	500	1,843	368.6%				
諸収入	2,750	1,347	49.0%				
歳入計	1,115,890	1,062,373	95.2%	歳出計	1,115,890	936,086	83.9%

ウ 介護保険特別会計

介護認定や介護サービス支援事業等を行うため、次の予算を計上しています。

(単位：千円，%)

歳 入 (令和7年3月末現在)				歳 出 (令和7年3月末現在)			
科目	予算現額	収入済額	収入割合	科目	予算現額	収入済額	支出割合
保険料	1,248,869	1,260,913	101.0%	総務費	53,214	42,347	79.6%
使用料及び手数料	2	1	50.0%	保険給付費	4,720,359	4,284,409	90.8%
国庫支出金	985,217	1,020,927	103.6%	地域支援事業費	307,324	256,597	83.5%
支払基金交付金	1,327,385	1,259,228	94.9%	積立金	972	972	100.0%
県支出金	725,152	739,403	102.0%	諸支出金	87,908	34,207	38.9%
財産収入	705	972	137.9%	予備費	2,059	0	0.0%
繰入金	758,446	756,839	99.8%				
繰越金	125,853	146,154	116.1%				
諸収入	207	3,145	1519.3%				
歳入計	5,171,836	5,187,582	100.3%	歳出計	5,171,836	4,618,532	89.3%

エ 鹿島臨海都市計画事業鹿嶋市平井東部土地区画整理事業特別会計  
平井東部地区の土地区画整理事業を行うため、次の予算を計上しています。

(単位：千円，%)

歳 入 (令和7年3月末現在)				歳 出 (令和7年3月末現在)			
科目	予算現額	収入済額	収入割合	科目	予算現額	支出済額	支出割合
分担金及び負担金	1,170	13,668	1168.2%	都市計画費	9,169	7,260	79.2%
使用料及び手数料	1	0	0.0%	諸支出金	10,579	10,579	100.0%
財産収入	5	45	900.0%	予備費	1,000	0	0.0%
繰入金	14,067	14,067	100.0%				
繰越金	5,504	5,505	100.0%				
諸収入	1	0	0.0%				
歳入計	20,748	33,285	160.4%	歳出計	20,748	17,839	86.0%

オ 墓地特別会計

墓地の建設，管理等を行うため、次の予算を計上しています。

(単位：千円，%)

歳 入 (令和7年3月末現在)				歳 出 (令和7年3月末現在)			
科目	予算現額	収入済額	収入割合	科目	予算現額	支出済額	支出割合
使用料及び手数料	3,942	7,099	180.1%	墓園費	12,753	10,662	83.6%
財産収入	12	16	133.3%	予備費	195	0	0.0%
繰越金	8,994	10,522	117.0%				
歳入計	12,948	17,637	136.2%	歳出計	12,948	10,662	82.3%

カ 公共料金等集合支払特別会計

各施設の光熱水費や電話料等の公共料金支払を取りまとめるため、次の予算を計上しています。

(単位：千円，%)

歳 入 (令和7年3月末現在)				歳 出 (令和7年3月末現在)			
科目	予算現額	収入済額	収入割合	科目	予算現額	支出済額	支出割合
繰替金収入	344,000	0	0.0%	集合支払費	344,000	285,236	82.9%
歳入計	344,000	0	0.0%	歳出計	344,000	285,236	82.9%

## 2 市債及び一時借入金

市では、市民サービスの維持・向上のための各種建設事業や災害復旧事業等について市債を発行し、事業の積極的な推進を図っています。市債残高の推移及び詳細については、次のとおりです。

また、一時借入金は、会計年度中に一時的に収支の不均衡を生じ、歳計現金が不足した場合に、その資金の不足を補うため借り入れるものですが、これまでのところ借り入れはありません。

### (1) 市債残高の推移（一般会計・特別会計、年度末残高）

(単位：百万円)

会計区分 \ 年度	R2	R3	R4	R5	R6 見込み
一般会計	17,480	17,352	17,172	16,087	15,350
一般会計普通債	10,470	10,675	11,063	10,584	10,455
一般会計特例債	7,010	6,677	6,109	5,503	4,895
農業集落排水特別会計	284	271	240	-	-
合計	17,764	17,623	17,412	16,087	15,350

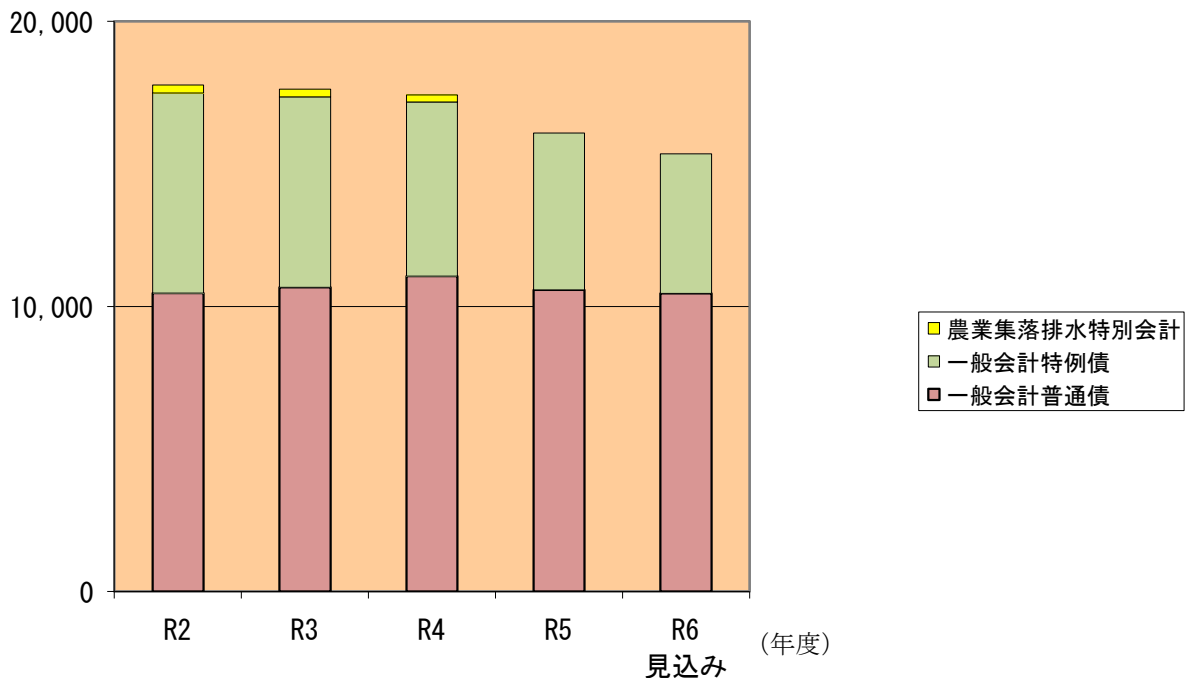
※年度末残高は、出納整理期間中の借入額を含みます。

※農業集落排水特別会計は、令和4年度まで。

令和5年度からは、農業集落排水事業会計（企業会計）へ移行。

(百万円)

<会計別市債残高の推移>



(2) 市債現在高内訳 (令和7年3月31日現在)

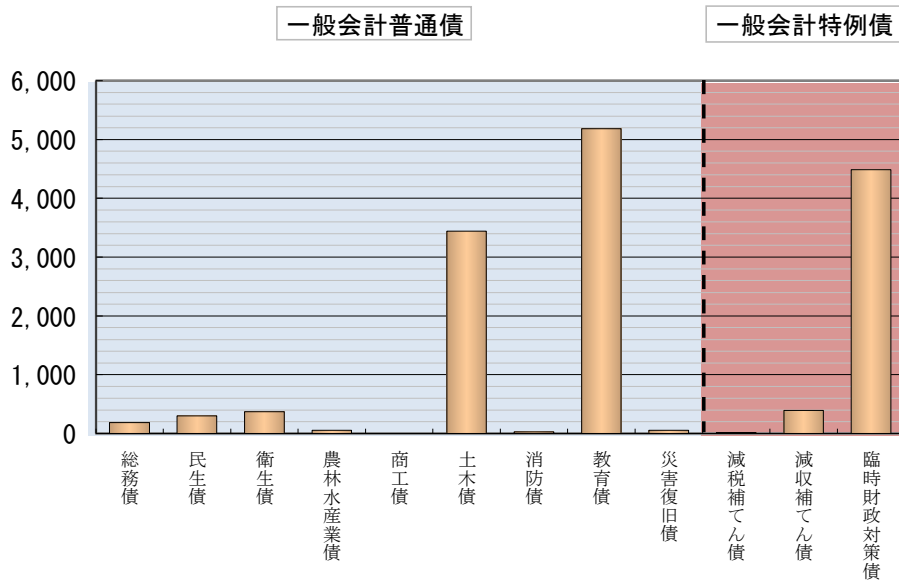
ア 一般会計

(単位：千円，%)

区 分		3月末・未償還元金	割合
総務債	市庁舎，防災無線の整備	185,103	1.3%
民生債	保育園等の民生施設の整備	300,752	2.1%
衛生債	斎場，ごみ処理施設等の整備	371,584	2.6%
農林水産業債	かんがい排水等の整備	50,705	0.2%
商工債	商工施設，観光施設の整備	3,104	0.1%
土木債	道路施設，公園等の整備	3,443,090	23.7%
消防債	消防車，消防ポンプ等の整備	28,456	0.2%
教育債	小中学校及び社会教育施設等の整備	5,186,743	35.7%
災害復旧債	大雨による災害復旧のための市債	52,289	0.4%
減税補てん債	減税政策による減収のための市債	15,985	0.1%
減収補てん債	急激な減収を補うための市債	388,645	2.7%
臨時財政対策債	地方交付税の代替措置としての市債	4,490,241	30.9%
合計		14,516,697	100.0%

(残高 (千円))

<一般会計区分別市債残高>



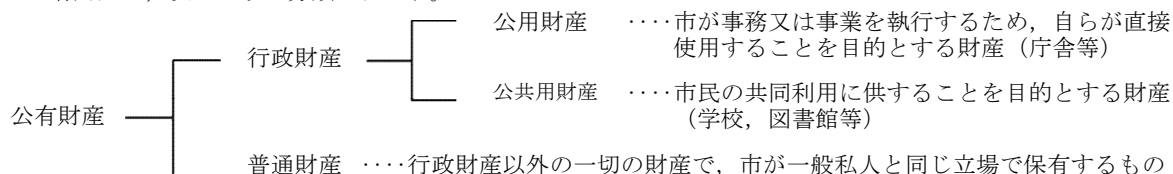
(区分)

※一般会計普通債・・・道路や学校，公民館などの公共施設整備を目的として発行した市債です。  
 ※一般会計特例債・・・地方交付税の代替措置としての市債及び大幅な減税・減収を補うための特例的な市債です。

### 3 財産

#### (1) 公有財産

公有財産は、次のように分類されます。



これらの財産は、行政運営を円滑に行うための基礎となるものであり、その取得、管理及び処分については、条例や規則に基づき、適切な執行に努めています。

令和7年3月末現在、市が所有している公有財産の現在高は次のとおりです。

#### ア 土地及び建物

(単位：㎡)

区 分		土地当期末残高		建物当期末現在高	
		地積	当期増減	延面積	当期増減
公用財産	本庁舎			7,117	
	消防施設				
	その他の施設	228,123		4,807	
公共用財産	学校	341,224		96,417	
	公営住宅	18,267		14,251	
	公園	682,343	519	2,237	
	その他の施設	463,821		56,901	△ 199
普通財産	山林	107,402			
	宅地	19,823			
	田	4,603			
	畑	9,060			
	原野	146,270			
	溜池	2,483			
	保安林	1,001			
	火葬場及びへい獣捨場				
	開発一般替地	548,335			
	その他の施設	78,573	△ 626		
	合 計	2,651,328	△ 107	181,730	△ 199

※当期中における変動は、土地については、行政財産の公園が681,824㎡から519㎡増の682,343㎡、普通財産のその他の施設が79,199㎡から626㎡減の78,573㎡、建物については、行政財産のその他の施設が57,100㎡から199㎡減の56,901㎡となっています。

## イ 有価証券

(単位：千円)

区 分	当期末現在高
(株) 茨城計算センター	600
鹿島都市開発 (株)	16,000
鹿島埠頭 (株)	2,000
鹿島港湾運送 (株)	10,000
(株) 鹿島アントラーズ・エフ・シー	130,000
エフエムかしま市民放送 (株)	22,000
(株) 茨城県中央食肉公社	11,430
鹿島バルクターミナル (株)	10,000
まちづくり鹿嶋 (株)	10,500
合 計	212,530

## ウ 出資による権利

(単位：千円)

区 分	当期末現在高
茨城県暴力追放推進センター出捐金	2,117
茨城県国際交流協会出捐金	2,101
茨城県社会福祉事業団出資金	220
いばらき腎臓財団出捐金	2,090
(一財) 茨城県環境保全事業団出捐金	20,000
茨城県農業信用基金協会出資金	5,010
鹿嶋市農業公社出捐金	80,000
茨城県栽培漁業協会出捐金	550
茨城県信用保証協会寄託金	24,735
茨城県信用保証協会出捐金	44,141
いばらき中小企業グローバル推進機構出捐金	12,500
茨城県建設技術公社出捐金	80
砂防フロンティア整備推進機構出捐金	53
茨城県消防協会出捐金	640
鹿嶋市文化スポーツ振興事業団出資金	80,000
地方公共団体金融機構出資金	3,800
アントラーズホームタウンDMO拠出金	2,000
合 計	280,037

(2) 基金

基金は、特定の目的のために財産を維持し、基金を積み立てまたは定額の資金を運用するため設けています。本市では、令和7年3月31日現在で25基金を設置し、令和6年度下期残高は次のとおりです。それぞれの基金について、法律及び条例に定められた特定の目的に応じ、確実かつ効率的な運用に努めています。

(単位：千円)

区 分	令和6年9月末残高	積立	取崩	令和7年3月末残高
鹿嶋市財政調整基金	1,770,145	375,104	186,160	1,959,089
鹿嶋市減債基金	432,366	58,803	0	491,169
鹿嶋市ふるさと創生事業基金	2,183	1	0	2,184
鹿嶋市公共施設整備基金	229,501	4,189	3,600	230,090
鹿嶋市地域福祉基金	34,941	28	1,800	33,169
鹿嶋市衛生処理施設整備基金	83,699	69	0	83,768
鹿嶋市教育振興基金	9,741	10,647	800	19,588
鹿嶋市北浦・鰯川水門施設管理基金	9,390	7	2,282	7,115
鹿嶋市介護給付費準備基金	1,166,701	971	15,256	1,152,416
鹿嶋市まちづくり振興基金	9,471	13,601	15,000	8,072
鹿島開発環境整備基金	27,239	22	0	27,261
鹿嶋市環境保全基金	57,267	23,147	29,585	50,829
鹿嶋市災害対策基金	50,215	5,041	0	55,256
鹿嶋市国民健康保険支払準備基金	960,000	799	346,458	614,341
鹿嶋市土地開発基金	586,450	113	0	586,563
鹿嶋市高塚奨学基金	353,154	59,929	59,872	353,211
鹿嶋市一般旅券印紙等購買基金	6,000	57,069	57,069	6,000
鹿嶋市生活資金貸付基金	2,000	0	0	2,000
鹿嶋市母子福祉資金貸付基金	1,500	0	0	1,500
鹿嶋市高額療養費貸付基金	8,000	3,423	3,423	8,000
鹿嶋市高額介護サービス費貸付基金	1,000	0	0	1,000
平井東部土地区画整理事業基金	82,675	10,579	14,067	79,187
霊園管理基金	19,561	8,016	0	27,577
森林環境譲与税基金	20,900	9,558	15,902	14,556
ふるさと納税基金	5,048	18,499	0	23,547
合 計	5,929,147	659,615	751,274	5,837,488

#### 4 令和6年度鹿嶋市水道事業（下半期）事業概要

配水管布設工事，更新工事及び配水場建設工事については，下半期において下記のとおり工事完了しました。なお，一部工事につきましては令和7年度に継続して施工中となっております。

(単位：円)

工 事 名	工 事 内 容	工事金額	着工年月日	竣工年月日
6 鹿上水第 3 号配水管布設工事	DIP 250 mm L= 53.0 m ヒューム管 400 mm L= 35.0 m	23,050,000	令 6 . 10 . 2	施工中
6 鹿上水第 5 号配水管布設工事	DIP 250 mm L= 84.0 m HIVP 150 mm L= 54.0 m	3,270,000	令 6 . 11 . 7	施工中
6 鹿上水第 6 号配水管布設工事	HIVPRR 50 mm L= 9.5 m	1,276,000	令 6 . 10 . 24	令 6 . 12 . 12
6 鹿上水第(委 3-3) 号配水管布設設計委託	詳細設計委託 L=755m	6,985,000	令 6 . 10 . 18	令 7 . 3 . 14
5 国補鹿上水第 9-6 号老朽管布設替工事	DIP 350 mm L= 255.0 m DIP 75 mm L= 9.0 m	71,830,000	令 6 . 10 . 16	令 7 . 3 . 28
6 国補鹿上水第 1-3 号鹿島配水場 場内配管整備工事	DIP φ 200 mm ~ 700 mm L= 329.0 m	45,320,000	令 6 . 11 . 22	施工中

令和6年度鹿嶋市水道事業会計損益計算書  
 (令和6年4月1日から令和7年3月31日まで)

(単位：円)

1	営業収益			
	(1) 給水収益	1,631,513,135		
	(2) その他の営業収益	<u>63,490,512</u>	1,695,003,647	
2	営業費用			
	(1) 原水及び浄水費	859,202,750		
	(2) 配水及び給水費	158,270,542		
	(3) 総係費	197,261,297		
	(4) 減価償却費	<u>346,601,002</u>	<u>1,561,335,591</u>	
	営業利益			133,668,056
3	営業外収益			
	(1) 受取利息及び配当金	448,000		
	(2) 他会計補助金	40,000		
	(3) 補助金	9,292,000		
	(4) 長期前受金戻入	81,689,970		
	(5) 雑収	<u>834,272</u>	92,304,242	
4	営業外費用			
	(1) 支払利息	75,408,280		
	(2) 雑支出	<u>965,053</u>	<u>76,373,333</u>	<u>15,930,909</u>
	経常利益			149,598,965
5	特別損失			
	(1) 過年度損益修正損	<u>480,300</u>	<u>480,300</u>	<u>△ 480,300</u>
	当年度純利益			149,118,665
	前年度繰越利益剰余金			861,929,920
	その他未処分利益剰余金変動額			<u>200,000,000</u>
	当年度未処分利益剰余金			<u><u>1,211,048,585</u></u>





## 5 令和6年度鹿嶋市下水道事業（下半期）事業内容

本年度は、排水施設等を整備する計画で、下半期において下記のとおり工事等に着手しました。

(単位：千円)

契約年月日	契約相手方	金額	工事等内容	工期
R6.12.26	(有)幸栄測量設計社	12,760,000	污水管詳細設計 N= 1.0 式	R6.12.27 ~ R7.3.26
R6.11.19	秋元設備工業(株)	28,710,000	污水管整備工事 L= 154.3 m	R6.11.20 ~ R7.3.25
R6.12.26	(株)根本工務店	前払金として 40,480,000	調整池築造工事 N= 1.0 式	R6.12.27 ~ 施工中
R7.3.31	(株)大地	令和6年度 支出無	調整池築造工事 N= 1.0 式	R7.4.1 ~ 施工中

令和6年度 鹿嶋市下水道事業損益計算書  
(令和6年4月1日から令和7年3月31日まで)

(単位：円) 税抜

1	営業収益			
	(1) 下水道使用料	531,332,315		
	(2) 他会計負担金	163,061,000		
	(3) その他営業収益	<u>600,000</u>	694,993,315	
2	営業費用			
	(1) 管渠費	34,628,036		
	(2) ポンプ場費	8,585,844		
	(3) 処理場費	219,558,708		
	(4) 雨水施設費	14,637,587		
	(5) 総係費	115,061,309		
	(6) 減価償却費	<u>860,434,243</u>	<u>1,252,905,727</u>	
	営業損失			557,912,412
3	営業外収益			
	(1) 受取利息及び配当金	4,591		
	(2) 他会計補助金	303,453,000		
	(3) 補助金	6,579,500		
	(4) 長期前受金戻入	468,578,322		
	(5) 雑収益	<u>271,962</u>	778,887,375	
4	営業外費用			
	(1) 支払利息及び企業債取扱諸費	95,484,183		
	(2) 雑支出	<u>487,389</u>	<u>95,971,572</u>	<u>682,915,803</u>
	経常利益			125,003,391

5	特別利益			
	(1) 過年度損益修正益	<u>3,765,395</u>	3,765,395	
6	特別損失			
	(1) 固定資産売却損	10,884,817		
	(2) 過年度損益修正損	<u>322,860</u>	<u>11,207,677</u>	<u>△ 7,442,282</u>
	当年度純利益			117,561,109
	その他未処分利益剰余金変動額			<u>0</u>
	当年度未処分利益剰余金			<u><u>117,561,109</u></u>

令和6年度 鹿嶋市下水道事業貸借対照表  
(令和7年3月31日現在)  
〔資産の部〕

(単位：円) 税抜

1 固定資産

(1) 有形固定資産

イ 土地		1,487,662,074
ロ 建物	573,790,429	
減価償却累計額	<u>△ 190,989,739</u>	382,800,690
ハ 構築物	21,374,863,652	
減価償却累計額	<u>△ 4,697,224,044</u>	16,677,639,608
ニ 機械及び装置	2,805,968,406	
減価償却累計額	<u>△ 1,157,661,275</u>	1,648,307,131
ホ 車両及び運搬具	1,069,335	
減価償却累計額	<u>△ 856,900</u>	212,435
ヘ 工具器具及び備品	8,866,325	
減価償却累計額	<u>△ 5,905,863</u>	2,960,462
ト 建設仮勘定		<u>238,633,803</u>

有形固定資産合計

20,438,216,203

(2) 無形固定資産

イ 電話加入権		<u>732,000</u>
---------	--	----------------

無形固定資産合計

732,000

(3) 投資その他資産

イ 基金		<u>154,567,000</u>
------	--	--------------------

投資その他資産合計

154,567,000

固定資産合計

20,593,515,203

2 流動資産

(1) 現金預金

368,673,096

(2) 未収金

イ 営業未収金	128,381,661
ロ 営業外未収金	15,314,063
ハ その他未収金	829,465
ニ 貸倒引当金	<u>△ 4,000,000</u>

未収金合計

140,525,189

流動資産合計

509,198,285

資産合計

21,102,713,488

〔負債の部〕

3 固定負債

(1) 企業債

イ 建設改良費等の財源に 充てるための企業債	<u>6,573,667,696</u>
---------------------------	----------------------

固定負債合計

6,573,667,696

6,573,667,696

4	流動負債			
(1)	企業債			
	イ 建設改良費等の財源に 充てるための企業債	<u>452,869,273</u>		
	企業債合計		452,869,273	
(2)	未払金		192,028,356	
(3)	賞与等引当金		<u>3,677,000</u>	
	流動負債合計			648,574,629
5	繰延収益			
(1)	長期前受金			
	イ 国庫補助金	7,163,464,520		
	収益化累計額	<u>△ 1,862,777,755</u>	5,300,686,765	
	ロ 県補助金	623,507,608		
	収益化累計額	<u>△ 218,170,553</u>	405,337,055	
	ハ 一般会計補助金	2,142,091,233		
	収益化累計額	<u>△ 588,764,434</u>	1,553,326,799	
	ニ 一般会計負担金	1,000,000		
	収益化累計額	<u>0</u>	1,000,000	
	ホ 下水道事業受益者負担金	927,216,852		
	収益化累計額	<u>△ 174,724,085</u>	752,492,767	
	ヘ 受贈財産評価額	2,022,964,594		
	収益化累計額	<u>△ 424,147,188</u>	<u>1,598,817,406</u>	
	繰延収益合計			<u>9,611,660,792</u>
	負債合計			16,833,903,117

[資本の部]

6	資本金			
(1)	資本金			
	イ 固有資本金	2,174,972,502		
	ロ 出資金	103,800,000		
	ハ 組入資本金	295,183,611	<u>2,573,956,113</u>	
	資本金合計			2,573,956,113
7	剰余金			
(1)	資本剰余金			
	イ 国庫補助金	376,025,649		
	ロ 一般会計補助金	376,757,643		
	ハ 受贈財産評価額	<u>692,771,278</u>		
	資本剰余金合計		1,445,554,570	
(2)	利益剰余金			
	イ 減債積立金	131,738,579		
	ロ 当年度未処分利益剰余金	<u>117,561,109</u>		
	利益剰余金合計		<u>249,299,688</u>	
	剰余金合計			<u>1,694,854,258</u>
	資本合計			<u>4,268,810,371</u>
	負債資本合計			<u>21,102,713,488</u>

## 6 令和6年度鹿嶋市農業集落排水事業（下半期）事業概要

令和6年度鹿嶋市農業集落排水事業 損益計算書

（令和6年4月1日から令和7年3月31日まで）

（単位：円）税抜

1	営業収益			
	(1) 農業集落排水使用料	<u>18,887,264</u>	18,887,264	
2	営業費用			
	(1) 管渠費	3,142,601		
	(2) 処理場費	36,152,948		
	(3) 総係費	14,922,796		
	(4) 減価償却費	<u>55,334,654</u>	<u>109,552,999</u>	
	営業損失			90,665,735
3	営業外収益			
	(1) 他会計補助金	57,903,000		
	(2) 県補助金	20,000		
	(3) 農業集落排水事業負担金	620,000		
	(4) 長期前受金戻入	49,230,329		
	(5) 雑収益	<u>25,668</u>	107,798,997	
4	営業外費用			
	(1) 支払利息及び企業債取扱諸費	3,905,673		
	(2) 雑支出	<u>3,669,106</u>	<u>7,574,779</u>	<u>100,224,218</u>
	経常利益			9,558,483
5	特別利益			
	(1) 過年度損益修正益	567,320		
	(2) その他特別利益	<u>620,115</u>	1,187,435	
6	特別損失			
	(1) 過年度損益修正損	<u>16,236</u>	<u>16,236</u>	<u>1,171,199</u>
	当年度純利益			10,729,682
	前年度繰越利益剰余金			0
	その他未処分利益剰余金変動額			<u>5,919,181</u>
	当年度未処分利益剰余金			<u><u>16,648,863</u></u>

令和6年度鹿嶋市農業集落排水事業 貸借対照表  
 (令和7年3月31日現在)  
 [資産の部]

(単位：円) 税抜

1 固定資産			
(1) 有形固定資産			
イ 土地		11,598,010	
ロ 建物	62,481,310		
減価償却累計額	<u>△ 5,445,200</u>	57,036,110	
ハ 構築物	1,195,705,928		
減価償却累計額	<u>△ 95,463,416</u>	1,100,242,512	
ニ 機械及び装置	45,037,182		
減価償却累計額	<u>△ 9,760,692</u>	35,276,490	
ホ 工具器具及び備品	13,100		
減価償却累計額	<u>0</u>	<u>13,100</u>	
有形固定資産合計		<u>1,204,166,222</u>	
固定資産合計			<u>1,204,166,222</u>
2 流動資産			
(1) 現金預金		28,636,002	
(2) 未収金			
イ 営業未収金		4,626,372	
ロ 営業外未収金		20,000	
ハ 貸倒引当金		<u>△ 50,000</u>	
未収金合計		<u>4,596,372</u>	
流動資産合計			<u>33,232,374</u>
資産合計			<u>1,237,398,596</u>

[負債の部]

3 固定負債			
(1) 企業債			
イ 建設改良費等の財源に 充てるための企業債		<u>148,368,724</u>	
企業債合計		<u>148,368,724</u>	
固定負債合計			148,368,724
4 流動負債			
(1) 企業債			
イ 建設改良費等の財源に 充てるための企業債		<u>30,246,453</u>	
企業債合計		30,246,453	
(2) 未払金		13,733,620	
(3) 賞与等引当金		<u>756,000</u>	
流動負債合計			44,736,073

5 繰延収益

(1) 長期前受金

イ 国庫補助金	95,846,854		
収益化累計額	<u>△ 8,176,325</u>	87,670,529	
ロ 県補助金	798,335,210		
収益化累計額	<u>△ 68,102,832</u>	730,232,378	
ハ 一般会計補助金	99,621,711		
収益化累計額	<u>△ 17,353,956</u>	82,267,755	
ニ 工事負担金	61,421,100		
収益化累計額	<u>△ 4,827,546</u>	56,593,554	
繰延収益合計			<u>956,764,216</u>
負債合計			<u>1,149,869,013</u>

[資本の部]

6 資本金

(1) 資本金

イ 固有資本金	<u>51,269,638</u>		
資本金合計		<u>51,269,638</u>	51,269,638

7 剰余金

(1) 資本剰余金

イ 国庫補助金	7,595,842		
ロ 県補助金	699,454		
ハ 一般会計補助金	2,390,770		
ニ 工事負担金	<u>911,944</u>		
資本剰余金合計		11,598,010	

(2) 利益剰余金

イ 減債積立金	8,013,072		
ロ 当年度未処分利益剰余金	<u>16,648,863</u>		
利益剰余金合計		<u>24,661,935</u>	

剰余金合計 36,259,945

資本合計 87,529,583

負債資本合計 1,237,398,596