
鹿 嶋 市 財 政 事 情 書

令和 2 年度 (下半期)

目 次

	項
1 令和 2 年度鹿嶋市一般会計・特別会計（下半期）収支状況……………	1
2 市債及び一時借入金……………	9
3 財産……………	11
4 令和 2 年度鹿嶋市下水道事業（下半期）事業概要……………	14
5 令和 2 年度鹿嶋市水道事業（下半期）事業概要……………	19

令和 3 年 4 月 1 日現在
人 口 66,897 人
世帯数 28,998 戸
(常 住 人 口)

1 令和2年度鹿嶋市一般会計・特別会計（下半期）収支状況（令和3年3月31日現在）

（1）一般会計予算

一般会計予算には行政運営の基本的な経費を中心として計上されています。

鹿嶋市の令和2年度一般会計予算は、当初23,333,000千円（対前年比0.5%減）でスタートしましたが、その後15回の補正予算を組み、3月末現在では当初予算に10,964,645千円を増額し、34,297,645千円となっています。

財政規模、収支状況については、次のとおりです。

ア 財政規模の推移（当初予算）

一般会計当初予算の財政規模は、平成28年度に市街地液状化対策工事（復興交付金）などにより大幅な増加となりましたが、平成29年度以降、概ね横ばい状態が続いています。

令和2年度における市税収について、個人市民税及び法人市民税は、令和元年度とほぼ同程度の45億円程度で推移する見込みです。固定資産税は、令和2年度に94百万円増の59億6千万円となるものの、その後は評価替えや時点修正、償却資産の経年減などにより年々減少する見込みです。

歳出面では、国の社会保障制度改革、子育て支援施策や会計年度任用職員への移行、築数十年を経た公共施設の更新・維持管理・老朽化対策、とりわけごみ処理施設の建設に係る歳出増が見込まれており、市の財政運営は極めて厳しい状況が続く見通しです。このような中、今後のまちづくりの基本方針となる新総合計画の策定や、まちの活力創出のための宮中地区賑わい創出事業による中心市街地の面的整備、オリンピック開催にあたっての各種イベントの実施やボランティアを中心としたおもてなし事業の実施などに取組むための予算を計上しました。

<年度別当初予算財政規模>

（単位：千円、%）

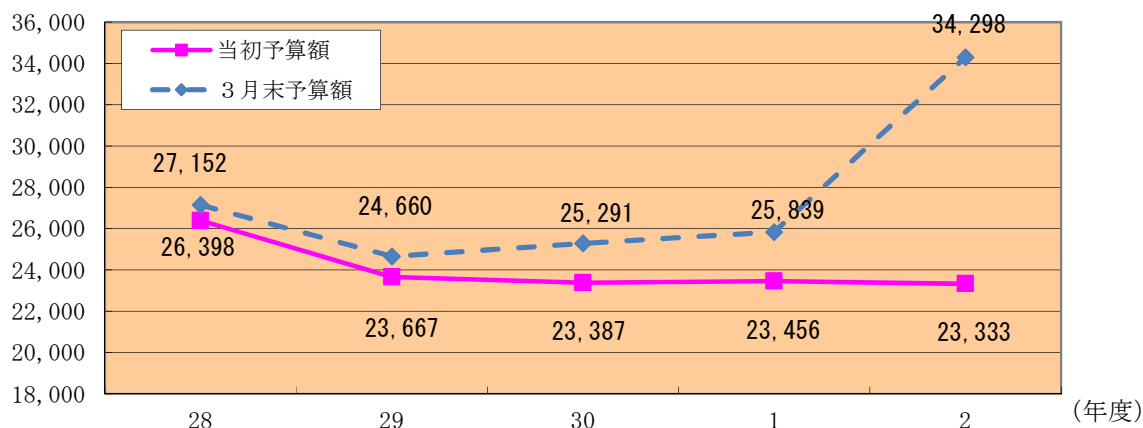
年度	当初予算額	伸び率 (前年度比)	3月末予算額	伸び率 (前年度比)
平成28年度	26,398,000	20.17%	27,151,823	△14.24%
平成29年度	23,667,000	△10.35%	24,659,502	△9.18%
平成30年度	23,387,000	△1.18%	25,290,741	2.56%
令和元年度	23,456,000	0.30%	25,839,064	2.17%
令和2年度	23,333,000	△0.52%	34,297,645	32.74%

※令和2年度については、新型コロナウイルス感染症対策のための予算として、特別定額給付金（6,765,676千円）、子育て世帯及びひとり親世帯臨時特別給付金（173,840千円）、新型コロナウイルス感染症対応地方創生臨時交付金（539,969千円）などを計上しました。

（予算額）

<財政規模の推移>

（単位：百万円）



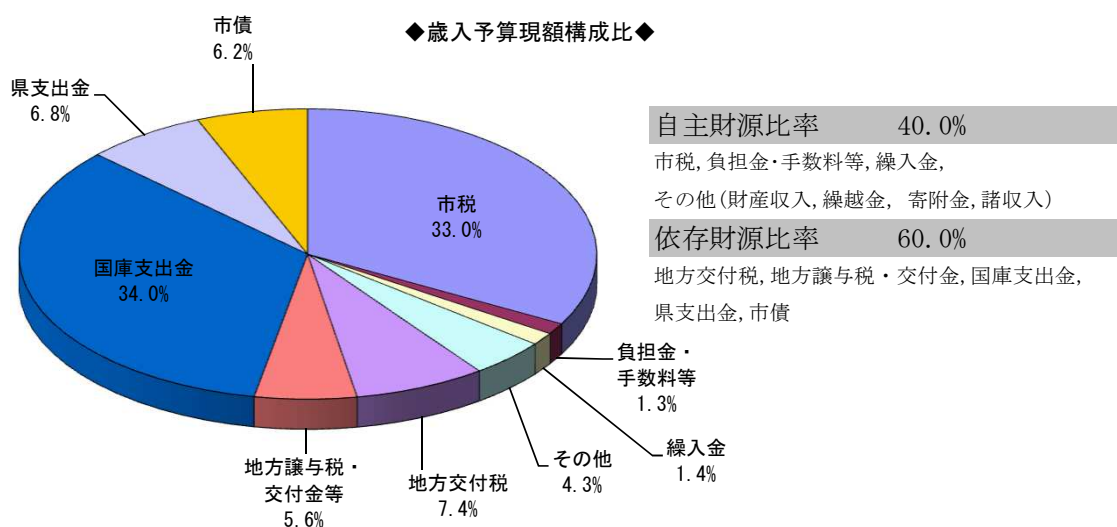
イ 歳入

＜歳入予算の内訳＞

歳入予算は、国庫支出金が11,676百万円（34.0%）、次いで市税が11,300百万円（33.0%）、地方交付税2,531百万円（7.4%）、県支出金2,321百万円（6.8%）などとなっています。

（単位：千円，%）

区 分	3月末現計予算額	構成比	3月末収入済額	収入割合
市 税	11,300,125	33.0%	10,841,178	95.9%
地 方 譲 与 税	310,500	0.9%	304,297	98.0%
利 子 割 交 付 金	11,000	0.0%	7,104	64.6%
配 当 割 交 付 金	35,000	0.1%	34,118	97.5%
株 式 等 譲 渡 所 得 割 交 付 金	30,000	0.1%	47,657	158.9%
地 方 消 費 税 交 付 金	1,387,601	4.0%	1,468,283	105.8%
ゴ ル フ 場 利 用 税 交 付 金	12,000	0.0%	12,318	102.7%
環 境 性 能 割 交 付 金	24,500	0.1%	18,749	76.5%
地 方 特 例 交 付 金	141,654	0.4%	162,774	114.9%
地 方 交 付 税	2,531,043	7.4%	2,540,017	100.4%
交 通 安 全 対 策 特 別 交 付 金	6,810	0.0%	7,550	110.9%
分 担 金 及 び 負 担 金	240,963	0.7%	214,157	88.9%
使 用 料 及 び 手 数 料	188,383	0.6%	165,227	87.7%
国 庫 支 出 金	11,676,070	34.0%	11,115,661	95.2%
県 支 出 金	2,321,421	6.8%	685,580	29.5%
財 産 収 入	94,086	0.3%	98,769	105.0%
寄 附 金	249,937	0.7%	254,516	101.8%
繰 入 金	480,253	1.4%	474,528	98.8%
繰 越 金	408,208	1.2%	408,208	100.0%
諸 収 入	713,191	2.1%	632,655	88.7%
市 債	2,134,900	6.2%	500,300	23.4%
歳 入 合 計	34,297,645	100.0%	29,993,646	87.5%



ウ 歳出

歳出予算は、款別（経費の目的・機能ごと）に区分し、執行されています。
各款の予算の主な内容は、次のとおりです。

区 分	主 な 内 容
議 会 費	市議会議員の報酬, 議会の活動費, 議会事務局の運営費等
総 務 費	政策企画費, 国際交流推進費, 市民センター費, 庁舎の維持管理費, 退職手当, 徴税費, 広報費, 選挙費, 戸籍住民基本台帳費, 統計調査費, 防災対策費, 監査委員費等
民 生 費	高齢・障がい・母子などの福祉対策費, 介護保険費, 地域福祉対策費, 生活保護費, 健康増進費, 国民健康保険費, 医療給付費等
衛 生 費	保健衛生費, 予防費, 検診対策費, 母子保健対策費, 環境衛生費, 公害対策費, 保健センター費, 火葬場費, 清掃費, 塵芥・し尿処理費等
労 働 費	労働者福祉対策費, 雇用対策費等
農 林 水 産 業 費	農業委員の報酬, 農業委員会事務局の運営費, 農業振興費, 畜産業費, 土地改良事業費, 林業振興費, 水産業振興費等
商 工 費	商工業振興費, 観光行政費等
土 木 費	道路, 河川, 海岸, 市営住宅, 公園などの整備・管理費等
消 防 費	消防団関係経費, 消防施設の整備・管理費, 火災予防対策事業費等
教 育 費	幼稚園, 小学校, 中学校の整備・管理費, 社会教育費, 生涯学習推進事業費, 文化行政費, 青少年対策費, 公民館管理運営経費, 図書館管理運営経費, 体育振興費等
災 害 復 旧 費	災害を受けた道路, 橋りょう, 河川等の土木施設や農林水産施設等の復旧費等
公 債 費	市債の元利償還費等
諸 支 出 金	各種基金への積立金等
予 備 費	予算の議決後に不測の事態が生じた場合に対処するための経費

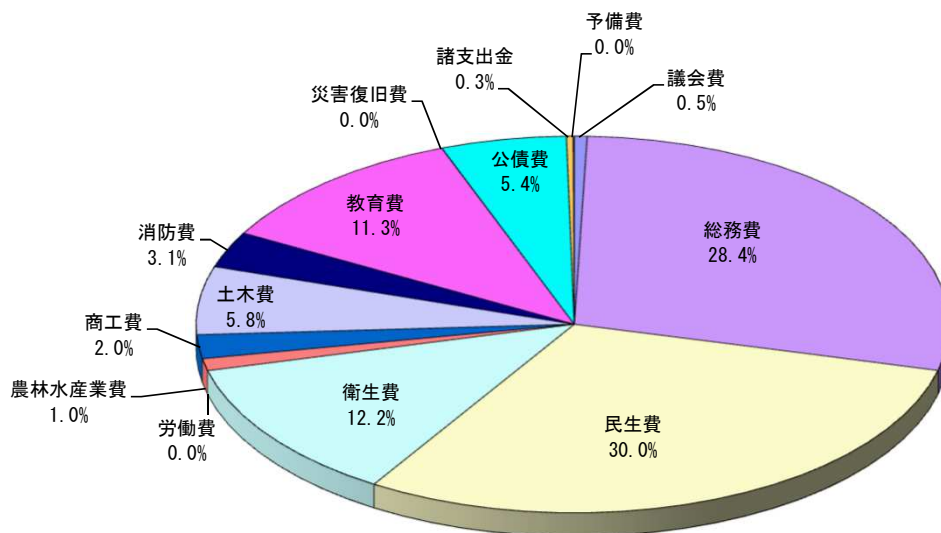
<歳出予算の内訳>

歳出予算は、民生費が10,273百万円（30.0%）、次いで総務費が9,752百万円（28.4%）、衛生費4,175百万円（12.2%）などとなっています。

（単位：千円，%）

区 分	3月末現計予算額	構成比	3月末支出済額	支出割合
議 会 費	187,322	0.5%	181,627	97.0%
総 務 費	9,751,557	28.4%	9,053,315	92.8%
民 生 費	10,273,356	30.0%	9,462,896	92.1%
衛 生 費	4,174,719	12.2%	2,156,659	51.7%
労 働 費	1,025	0.0%	1,003	97.9%
農 林 水 産 業 費	354,652	1.0%	325,301	91.7%
商 工 費	667,702	2.0%	544,737	81.6%
土 木 費	2,004,465	5.8%	1,517,890	75.7%
消 防 費	1,063,859	3.1%	1,024,215	96.3%
教 育 費	3,858,743	11.3%	2,436,260	63.1%
災 害 復 旧 費	4,000	0.0%	0	0.0%
公 債 費	1,842,193	5.4%	1,839,885	99.9%
諸 支 出 金	99,382	0.3%	92,616	93.2%
予 備 費	14,670	0.0%	0	0.0%
歳 出 合 計	34,297,645	100.0%	28,636,404	83.5%

◆歳出予算現額款別構成比◆



<予算の繰越し>

- 繰越明許費・・・歳出予算のうち、その性質上又は予算の成立後の事由に基づき、年度内に支出が終わらない見込みのあるものについては、予算で定め、翌年度に繰り越して使用することができます。これを繰越明許といいます。
- 継続費通次繰越・・・複数年にわたる事業において、その年度ごとの予算について、何らかの事情でその年度内に支出を終了することができない経費を、翌年度以降に繰り越して使用することを、継続費通次繰越といいます。
- 事故繰越・・・既に着手している事業について、避けがたい事故のために年度内に支出が終わらない経費を、翌年度に繰り越して使用することを、事故繰越といいます。

令和元年度予算のうち繰越明許、継続費通次繰越及び事故繰越の手続きをとったものは次のとおりで、この予算は令和2年度に繰り越して使用しています。

予算繰越明許費内訳 (R1年度⇒R2年度) (単位：千円)

款	項	事業名	予算額	3月末 支出済額
総務費	総務管理費	宮中地区賑わい創出事業	196,144	153,333
民生費	児童福祉費	教育・保育施設入所支援事業	55,580	55,579
衛生費	清掃費	ごみ処理施設管理費	11,468	5,434
農林水産費	農業費	農業振興事業	113,500	35,438
土木費	土木管理費	建築関係事務経費	56,058	39,967
土木費	道路橋りょう費	その他の市道整備事業	20,270	18,696
土木費	道路橋りょう費	0102号線市道整備事業	72,005	71,976
土木費	道路橋りょう費	区画整理地内道路整備事業(社会資本整備総合交付金)	181,975	37,189
土木費	道路橋りょう費	幹線道路整備事業	22,760	22,524
土木費	道路橋りょう費	橋りょう長寿命化事業	70,578	60,025
教育費	小学校費	小学校施設管理費	108,844	33,450
教育費	中学校費	中学校施設管理費	47,609	20,020
教育費	中学校費	中学校大規模改造事業	716,500	695,416
計			1,673,291	1,249,047

事故繰越内訳 (R1年度⇒R2年度) (単位：千円)

款	項	事業名	予算額	3月末 支出済額
総務費	総務管理費	宮中地区賑わい創出事業	2,420	2,420
衛生費	清掃費	清掃美化対策経費	2,860	0
教育費	社会教育費	文化財保護経費	693	693
計			5,973	3,113

(2) 特別会計予算

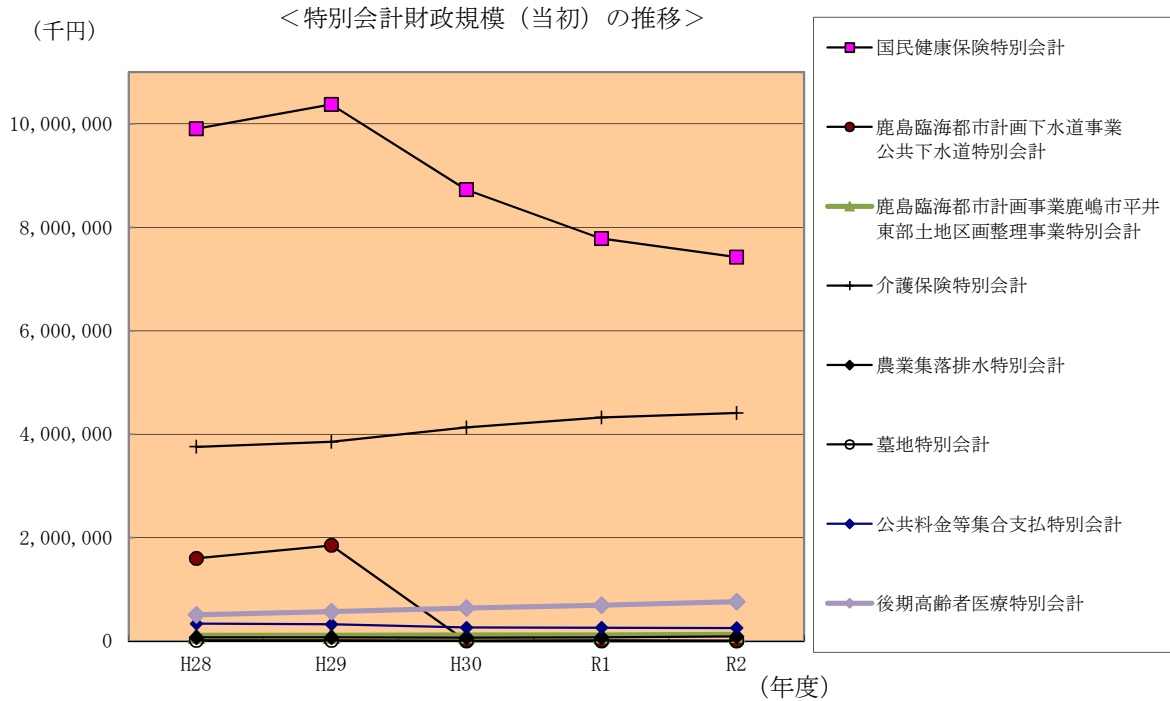
特別会計は、特定の事業を行う場合又は特定の収入をもって特定の歳出に充てる場合で、一般会計と区別して経理するものについて設けており、当市では現在7会計を設置しています。各会計ごとの財政規模、収支状況は次のとおりです。

特別会計財政規模の推移（当初予算）

（単位：千円）

会計	年度	H28	H29	H30	R1	R2	R1⇒R2 伸び率
国民健康保険特別会計		9,902,811	10,373,783	8,725,962	7,778,475	7,423,789	△4.6%
後期高齢者医療特別会計		511,131	571,756	641,318	697,651	764,138	9.5%
介護保険特別会計		3,757,000	3,851,152	4,127,833	4,323,830	4,408,927	2.0%
鹿島臨海都市計画事業鹿嶋市平井東部土地区画整理事業特別会計		110,871	116,365	118,291	123,000	130,000	5.7%
鹿島臨海都市計画下水道事業公共下水道特別会計		1,601,054	1,851,978	0	0	0	0.0%
農業集落排水特別会計		70,475	72,779	69,724	71,185	92,136	29.4%
墓地特別会計		16,083	13,271	11,919	17,712	11,571	△34.7%
公共料金等集合支払特別会計		337,000	322,000	265,000	260,000	255,000	△1.9%
特別会計 計		16,306,425	17,173,084	13,960,047	13,271,853	13,085,561	△1.4%

※鹿島臨海都市計画下水道事業公共下水道特別会計は平成30年度より公営企業会計へ移行しました。



ア 国民健康保険特別会計

国民健康保険給付や高額医療費支給等の事業を行うため、次の予算を計上しています。

(単位：千円，%)

歳 入 (令和3年3月末現在)				歳 出 (令和3年3月末現在)			
科目	予算現額	収入済額	収入割合	科目	予算現額	支出済額	支出割合
国民健康保険税	1,523,570	1,499,125	98.4%	総務費	41,205	29,876	72.5%
一部負担金	2	0	0.0%	保険給付費	5,444,267	4,343,562	79.8%
使用料及び手数料	500	155	31.0%	国民健康保険事業費納付金	1,881,842	1,787,490	95.0%
国庫支出金	1,262	8,462	670.5%	共同事業拠出金	3	1	33.3%
県支出金	5,444,977	4,342,855	79.8%	保険事業費	63,114	29,362	46.5%
財産収入	297	297	100.0%	積立金	297	297	100.0%
繰入金	396,119	395,980	100.0%	諸支出金	12,660	7,918	62.5%
繰越金	25,489	45,163	177.2%	予備費	10,000	0	0.0%
諸収入	61,172	81,082	132.5%				
歳入計	7,453,388	6,373,119	85.5%	歳出計	7,453,388	6,198,506	83.2%

イ 後期高齢者医療特別会計

後期高齢者医療制度に基づく事業を行うため、次の予算を計上しています。

(単位：千円，%)

歳 入 (令和3年3月末現在)				歳 出 (令和3年3月末現在)			
科目	予算現額	収入済額	収入割合	科目	予算現額	支出済額	支出割合
後期高齢者医療保険料	663,311	627,030	94.5%	後期高齢者医療広域連合納付金	826,158	694,827	84.1%
使用料及び手数料	10	1	10.0%	諸支出金	2,460	1,431	58.2%
繰入金	162,047	162,047	100.0%				
繰越金	500	2,277	455.4%				
諸収入	2,750	2,287	83.2%				
歳入計	828,618	793,642	95.8%	歳出計	828,618	696,258	84.0%

ウ 介護保険特別会計

介護認定や介護サービス支援事業等を行うため、次の予算を計上しています。

(単位：千円，%)

歳 入 (令和3年3月末現在)				歳 出 (令和3年3月末現在)			
科目	予算現額	収入済額	収入割合	科目	予算現額	収入済額	支出割合
保険料	1,163,931	1,130,874	97.2%	総務費	40,516	31,979	78.9%
使用料及び手数料	21	6	28.6%	保険給付費	4,092,159	3,644,245	89.1%
国庫支出金	886,885	931,942	105.1%	地域支援事業費	264,382	221,080	83.6%
支払基金交付金	1,152,067	1,057,762	91.8%	積立金	110,555	110,555	100.0%
県支出金	637,820	671,722	105.3%	諸支出金	86,622	86,018	99.3%
財産収入	339	339	100.0%	予備費	3,000	0	0.0%
繰入金	649,007	649,006	100.0%				
繰越金	106,957	106,957	100.0%				
諸収入	207	4,157	2008.2%				
歳入計	4,597,234	4,552,765	99.0%	歳出計	4,597,234	4,093,877	89.1%

エ 鹿島臨海都市計画事業鹿嶋市平井東部土地区画整理事業特別会計
平井東部地区の土地区画整理事業を行うため、次の予算を計上しています。

(単位：千円，%)

歳 入 (令和3年3月末現在)				歳 出 (令和3年3月末現在)			
科目	予算現額	収入済額	収入割合	科目	予算現額	支出済額	支出割合
分担金及び負担金	0	7	0.0%	都市計画費	142,003	66,543	46.9%
使用料及び手数料	2	9	450.0%	公債費	167	0	0.0%
財産収入	1,000	86	8.6%	諸支出金	1,000	86	8.6%
繰入金	117,565	117,464	99.9%	予備費	1,000	0	0.0%
繰越金	25,602	25,602	100.0%				
諸収入	1	0	0.0%				
歳入計	144,170	143,168	99.3%	歳出計	144,170	66,629	46.2%

オ 農業集落排水特別会計

中村地区、大船津地区、爪木地区の農業集落排水施設の管理運営等を行うため、次の予算を計上しています。

(単位：千円，%)

歳 入 (令和3年3月末現在)				歳 出 (令和3年3月末現在)			
科目	予算現額	収入済額	収入割合	科目	予算現額	支出済額	支出割合
分担金及び負担金	11	560	5090.9%	農業集落排水費	57,212	26,016	45.5%
使用料及び手数料	19,740	19,343	98.0%	公債費	33,924	33,923	100.0%
県支出金	5,748	5,350	93.1%	予備費	1,000	0	0.0%
繰入金	41,216	41,216	100.0%				
繰越金	10,000	5,898	59.0%				
諸収入	21	21	100.0%				
市債	15,400	0	0.0%				
歳入計	92,136	72,388	78.6%	歳出計	92,136	59,939	65.1%

カ 墓地特別会計

墓地の建設、管理等を行うため、次の予算を計上しています。

(単位：千円，%)

歳 入 (令和3年3月末現在)				歳 出 (令和3年3月末現在)			
科目	予算現額	収入済額	収入割合	科目	予算現額	支出済額	支出割合
使用料及び手数料	5,645	8,922	158.1%	墓園費	5,338	2,509	47.0%
繰越金	5,926	9,543	161.0%	公債費	6,033	6,033	100.0%
財産収入	0	3	0.0%	予備費	200	0	0.0%
歳入計	11,571	18,468	159.6%	歳出計	11,571	8,542	73.8%

キ 公共料金等集合支払特別会計

各施設の光熱水費や電話料等の公共料金支払を取りまとめて行うため、次の予算を計上しています。

(単位：千円，%)

歳 入 (令和3年3月末現在)				歳 出 (令和3年3月末現在)			
科目	予算現額	収入済額	収入割合	科目	予算現額	支出済額	支出割合
繰替金収入	255,000	0	0.0%	集合支払費	255,000	205,322	80.5%
歳入計	255,000	0	0.0%	歳出計	255,000	205,322	80.5%

2 市債及び一時借入金

市では、市民サービスの維持・向上のための各種建設事業や災害復旧事業等について市債を発行し、事業の積極的な推進を図っています。市債残高の推移及び詳細については、次のとおりです。

また、一時借入金は、会計年度中に一時的に収支の不均衡を生じ、歳計現金が不足した場合に、その資金の不足を補うため借り入れるものですが、これまでのところ借り入れはありません。

(1) 市債残高の推移（一般会計・特別会計、年度末残高）

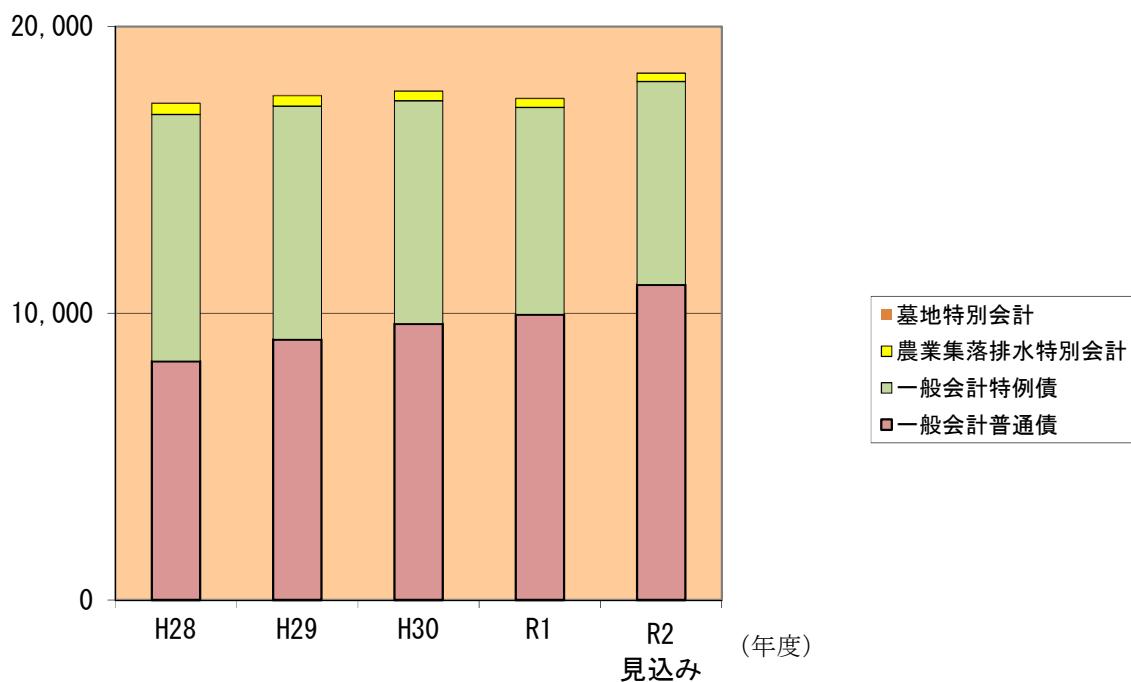
(単位：百万円)

会計区分 \ 年度	H28	H29	H30	R1	R2 見込み
一般会計	16,930	17,226	17,410	17,179	18,084
一般会計普通債	8,324	9,086	9,635	9,961	10,992
一般会計特例債	8,606	8,140	7,775	7,218	7,092
農業集落排水特別会計	392	365	338	311	284
墓地特別会計	24	18	12	6	0
合計	17,346	17,609	17,760	17,496	18,368

※年度末残高は出納整理期間中の借入額を含みます。

(百万円)

<会計別市債残高の推移>



(2) 市債現在高内訳 (令和3年3月31日現在)

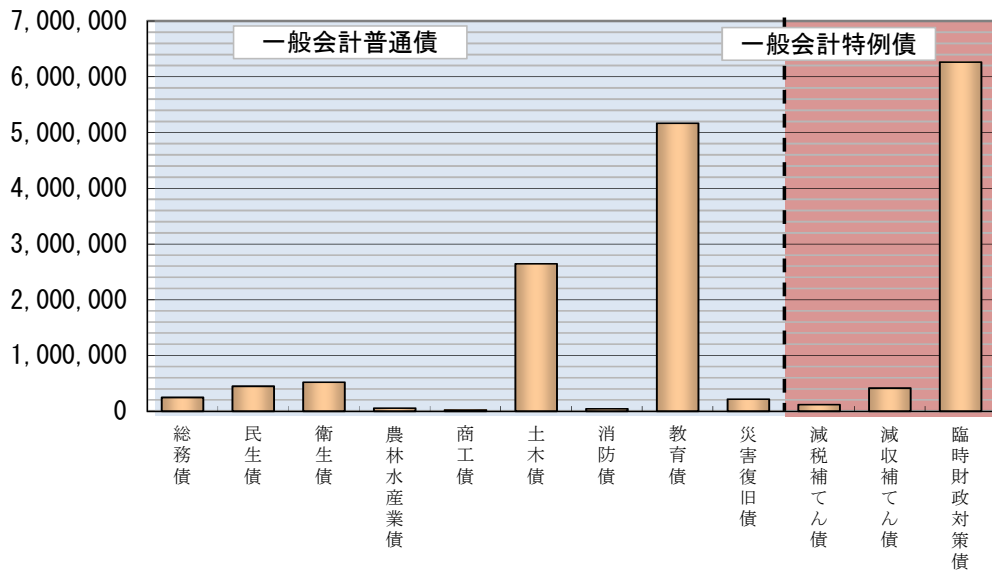
ア 一般会計

(単位：千円，%)

	区 分	3月末・未償還元金	割合
総務債	市庁舎，防災無線の整備	245,664	1.5%
民生債	保育園等の民生施設の整備	447,261	2.8%
衛生債	斎場，ごみ処理施設等の整備	517,945	3.2%
農林水産業債	かんがい排水等の整備	54,460	0.3%
商工債	商工施設，観光施設の整備	19,900	0.1%
土木債	道路施設，公園等の整備	2,645,222	16.4%
消防債	消防車，消防ポンプ等の整備	43,270	0.3%
教育債	小中学校及び社会教育施設等の整備	5,165,664	32.0%
災害復旧債	大雨による災害復旧のための市債	216,495	1.3%
減税補てん債	減税政策による減収のための市債	116,242	0.7%
減収補てん債	急激な減収を補うための市債	413,678	2.6%
臨時財政対策債	地方交付税の代替措置としての市債	6,262,834	38.8%
	合計	16,148,636	100.0%

(残高(千円))

<一般会計区分別市債残高>



(区分)

※一般会計普通債・・・道路や学校，まちづくりセンターなどの公共施設整備を目的として発行した市債です。
 ※一般会計特例債・・・地方交付税の代替措置としての市債及び大幅な減税・減収を補うための特例的な市債です。

イ 特別会計

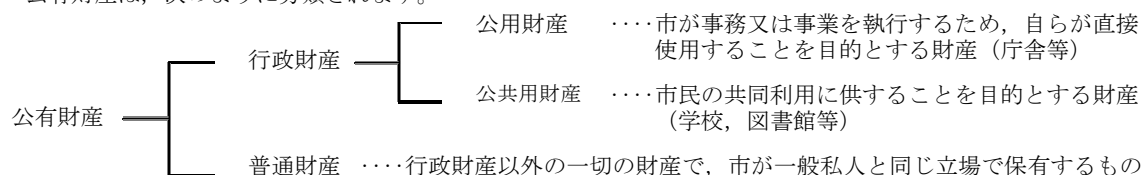
(単位：千円)

会計	区分	令和3年3月末 未償還元金
農業集落排水特別会計	農業集落排水事業債	283,721
特別会計 合計		283,721

3 財産

(1) 公有財産

公有財産は、次のように分類されます。



これらの財産は、行政運営を円滑に行うための基礎となるものであり、その取得、管理及び処分については、条例や規則に基づき、適切な執行に努めています。

令和2年3月末現在、市が所有している公有財産の現在高は次のとおりです。

ア 土地及び建物

(単位：㎡)

区 分		土地当期末残高		建物当期末現在高	
		地積	当期増減	延面積	当期増減
公用財産	本庁舎			7,117	
	消防施設				
	その他の施設	227,599		4,807	48
公共用財産	学校	341,224		96,747	
	公営住宅	18,267		14,251	
	公園	682,042	951	2,237	
	その他の施設	371,895		57,745	
普通財産	山林	111,153	△ 1,517		
	宅地	16,983			
	田	4,603			
	畑	9,060			
	原野	65,774	△ 1,338		
	溜池				
	保安林	1,001			
	火葬場及びへい獣捨場				
	開発一般替地	566,351			
	その他の施設	23,179			
合 計		2,439,131	△ 1,904	182,904	48

※当期中における変動は、土地については、公共用財産の公園が681,091㎡から951㎡増の682,042㎡、普通財産の山林が112,670㎡から1,517㎡減の111,153㎡、原野が67,112㎡から1,338㎡減の65,774㎡、建物については、その他の行政機関のその他の施設が4,760㎡から48㎡増の4,807㎡となっています。

イ 有価証券

(単位：千円)

区 分	当期末現在高
(株) 茨城計算センター	600
鹿島都市開発 (株)	16,000
鹿島埠頭 (株)	2,000
鹿島港湾運送 (株)	10,000
(株) 鹿島アントラーズ・エフ・シー	130,000
エフエムかしま市民放送 (株)	22,000
(株) 茨城県中央食肉公社	11,430
(株) かしまメテイエ	3,000
鹿島バルクターミナル (株)	10,000
まちづくり鹿嶋株式会社	500
合 計	205,530

※当期中における増減はありません。

ウ 出資による権利

(単位：千円)

区 分	当期末現在高
茨城県暴力追放推進センター出捐金	2,117
茨城県国際交流協会出捐金	2,101
茨城県社会福祉事業団出資金	220
いばらき腎臓財団出捐金	2,090
(一財) 茨城県環境保全事業団出捐金	20,000
茨城県農業信用基金協会出資金	5,010
鹿嶋市農業公社出捐金	80,000
茨城県酪農業協同組合連合会出捐金	160
茨城県栽培漁業協会出捐金	550
茨城県信用保証協会寄託金	24,735
茨城県信用保証協会出捐金	44,141
茨城県中小企業振興公社出捐金	12,500
茨城県建設技術公社出捐金	80
砂防フロンティア整備推進機構出捐金	53
茨城県消防協会出捐金	640
鹿嶋市文化スポーツ振興事業団出資金	80,000
地方公共団体等金融機構出資金	3,800
アントラーズホームタウンDMO拠出金	2,000
合 計	280,197

(2) 基金

基金は、特定の目的のために財産を維持し、基金を積み立てまたは定額の資金を運用するため設けています。本市では、令和2年3月31日現在で25基金を設置し、令和元年度下期残高は次のとおりです。それぞれの基金について、法律及び条例に定められた特定の目的に応じ、確実かつ効率的な運用に努めています。

(単位：千円)

区 分	令和2年9月末残高	積立	取崩	令和3年3月末残高
鹿嶋市財政調整基金	1,821,907	604	76,516	1,745,995
鹿嶋市減債基金	306,689	33,101	44,000	295,790
鹿嶋市ふるさと創生事業基金	8,379	2	3,000	5,381
鹿嶋市公共施設整備基金	294,445	4,097	15,572	282,970
鹿嶋市地域福祉基金	146,235	48	43,501	102,782
鹿嶋市衛生処理施設整備基金	178,061	59		178,120
鹿嶋市教育振興基金	25,555	8	23,208	2,355
鹿嶋市北浦・鰯川水門施設管理基金	11,726	3	204	11,525
鹿嶋市介護給付費準備基金	1,021,355	110,555	0	1,131,910
鹿嶋市まちづくり振興基金	28,081	17,497	40,000	5,578
鹿島開発環境整備基金	40,266	13	4,776	35,503
鹿嶋市環境保全基金	84,066	23,748	28,184	79,630
鹿嶋市災害対策基金	50,162	16	0	50,178
鹿嶋市国民健康保険支払準備基金	895,000	297	0	895,297
鹿嶋市土地開発基金	586,421	22	0	586,443
鹿嶋市高塚奨学基金	353,121	26	0	353,147
鹿嶋市一般旅券印紙等購買基金	6,000	0	0	6,000
鹿嶋市生活資金貸付基金	2,000	0	0	2,000
鹿嶋市母子福祉資金貸付基金	1,500	0	0	1,500
鹿嶋市高額療養費貸付基金	8,000	0	0	8,000
鹿嶋市高額介護サービス費貸付基金	1,000	0	0	1,000
東日本大震災復興基金	170,095	10,266	180,361	0
平井東部土地区画整理事業基金	171,974	85	14,069	157,990
霊園管理基金	7,817	2	0	7,819
森林環境譲与税基金	2,923	3,106	0	6,029
合 計	6,222,778	203,555	473,391	5,952,942

令和2年度 鹿嶋市下水道事業損益計算書
 (令和2年4月1日から令和3年3月31日まで)

(単位：円) 税抜

1	営業収益			
	(1) 下水道使用料	526,782,445		
	(2) 他会計負担金	116,895,000		
	(3) その他営業収益	<u>721,920</u>	644,399,365	
2	営業費用			
	(1) 管渠費	18,101,868		
	(2) ポンプ場費	5,381,369		
	(3) 処理場費	188,398,963		
	(4) 雨水施設費	18,464,577		
	(5) 総係費	119,484,301		
	(6) 減価償却費	<u>880,416,368</u>	<u>1,230,247,446</u>	
	営業損失			△ 585,848,081
3	営業外収益			
	(1) 受取利息及び配当金	42,832		
	(2) 他会計補助金	315,714,000		
	(3) 県補助金	9,292,000		
	(4) 長期前受金戻入	511,474,772		
	(5) 雑収益	<u>390,761</u>	836,914,365	
4	営業外費用			
	(1) 支払利息及び企業債取扱諸費	129,304,278		
	(2) 雑支出	<u>145,735</u>	<u>129,450,013</u>	<u>707,464,352</u>
	経常利益			121,616,271

5 特別損失

(1) 過年度損益修正損	<u>5,280,956</u>	<u>5,280,956</u>	<u>△ 5,280,956</u>
--------------	------------------	------------------	--------------------

当年度純利益			116,335,315
--------	--	--	-------------

前年度繰越利益剰余金			104,257,553
------------	--	--	-------------

当年度未処分利益剰余金			<u>220,592,868</u>
-------------	--	--	--------------------

令和2年度 鹿嶋市下水道事業貸借対照表

(令和3年3月31日現在)

[資産の部]

(単位：円) 税抜

1	固定資産			
	(1) 有形固定資産			
	イ 土地		1,447,147,030	
	ロ 建物	472,877,139		
	減価償却累計額	<u>79,217,983</u>	393,659,156	
	ハ 構築物	20,049,093,627		
	減価償却累計額	<u>1,977,230,532</u>	18,071,863,095	
	ニ 機械及び装置	2,299,180,227		
	減価償却累計額	<u>537,456,573</u>	1,761,723,654	
	ホ 車両及び運搬具	1,069,335		
	減価償却累計額	<u>608,850</u>	460,485	
	ヘ 工具器具及び備品	8,866,325		
	減価償却累計額	<u>2,779,913</u>	6,086,412	
	ト 建設仮勘定		<u>94,628,455</u>	
	有形固定資産合計			21,775,568,287
	(2) 無形固定資産			
	イ 施設利用権		<u>732,000</u>	
	無形固定資産合計			732,000
	(3) 投資その他資産			
	イ 基金		<u>154,552,000</u>	
	投資その他資産合計			<u>154,552,000</u>
	固定資産合計			<u>21,930,852,287</u>
2	流動資産			
	(1) 現金預金		216,396,136	
	(2) 未収金			
	イ 未収金		119,749,847	
	ロ 貸倒引当金(未収金)		<u>△ 20,539,200</u>	<u>99,210,647</u>
	流動資産合計			<u>315,606,783</u>
	資産合計			<u>22,246,459,070</u>

[負債の部]

3	固定負債			
	(1) 企業債			
	イ 建設改良費等の財源に 充てるための企業債		<u>7,019,820,477</u>	
	固定負債合計		<u>7,019,820,477</u>	7,019,820,477

4 流動負債			
(1) 一時借入金		282,600,000	
(2) 企業債			
イ 建設改良費等の財源に 充てるための企業債	<u>497,674,291</u>	497,674,291	
(3) 未払金		115,959,647	
(4) 賞与等引当金		<u>4,388,000</u>	
流動負債合計			900,621,938

5 繰延収益			
(1) 長期前受金			
イ 国庫補助金	6,515,448,277		
収益化累計額	<u>814,285,806</u>	5,701,162,471	
ロ 県補助金	623,507,608		
収益化累計額	<u>95,400,617</u>	528,106,991	
ハ 一般会計補助金	2,147,030,404		
収益化累計額	<u>263,762,748</u>	1,883,267,656	
ニ 一般会計補助金	1,000,000		
収益化累計額	<u>0</u>	1,000,000	
ホ 下水道事業受益者負担金	869,206,457		
収益化累計額	<u>73,252,148</u>	795,954,309	
ヘ 受贈財産評価額	1,709,489,903		
収益化累計額	<u>174,084,615</u>	<u>1,535,405,288</u>	
繰延収益合計			<u>10,444,896,715</u>
負債合計			18,365,339,130

[資本の部]

6 資本金			
(1) 資本金			
イ 固有資本金	2,174,972,502		
ロ 繰入資本金	40,000,000	<u>2,214,972,502</u>	
資本金合計			2,214,972,502
7 剰余金			
(1) 資本剰余金			
イ 国庫補助金	376,025,649		
ロ 一般会計補助金	376,757,643		
ハ 受贈財産評価額	<u>692,771,278</u>		
資本剰余金合計		1,445,554,570	
(2) 利益剰余金			
イ 当年度未処分利益剰余金	<u>220,592,868</u>		
利益剰余金合計		<u>220,592,868</u>	
剰余金合計			<u>1,666,147,438</u>
資本合計			<u>3,881,119,940</u>
負債資本合計			<u>22,246,459,070</u>

令和2年度鹿嶋市水道事業（下半期）事業概要

配水管布設及び更新工事については、下半期において下記のとおり工事完了しました。

（単位：千円）

契約年月日	契約相手方	請負額	工 事 内 容	工 期
令 2 . 10 . 1	(有)生井澤設備工業	1,032	配水管布設工事 L=20.6m	令 2 . 10 . 2 ~ 令 2 . 11 . 30
令 2 . 10 . 5	(有)生井澤設備工業	483	消火栓設置工事 1基	令 2 . 10 . 6 ~ 令 2 . 10 . 30
令 2 . 10 . 13	(有)生井澤設備工業	770	消火栓設置工事 1基	令 2 . 10 . 14 ~ 令 2 . 11 . 2
令 2 . 10 . 19	(有)高進設備工業	4,103	配水管布設工事 L=85.9m	令 2 . 10 . 20 ~ 令 3 . 1 . 7
令 2 . 10 . 22	㈱ 白 川 商 店	608	消火栓設置工事 1基	令 2 . 10 . 23 ~ 令 2 . 11 . 16
令 2 . 11 . 18	三 杭 配 管 工 業 ㈱	8,228	配水管布設工事 L=259.9m	令 2 . 11 . 19 ~ 令 3 . 2 . 26
令 2 . 11 . 18	栄 設 備 工 業 ㈱	4,939	配水管布設工事 L=107.8m	令 2 . 11 . 19 ~ 令 3 . 2 . 26
令 2 . 11 . 18	(有)高進設備工業	528	消火栓設置工事 1基	令 2 . 11 . 19 ~ 令 3 . 1 . 7
令 2 . 12 . 1	三 光 建 設 ㈱	1,133	既設管充填工事 一式	令 2 . 12 . 2 ~ 令 2 . 12 . 21
令 2 . 12 . 3	(有)大野技研	5,775	配水管布設詳細設計 L=2,290.0m	令 2 . 12 . 4 ~ 令 3 . 3 . 19
令 2 . 12 . 7	三 光 建 設 ㈱	1,012	既設管充填工事 一式	令 2 . 12 . 8 ~ 令 2 . 12 . 21
令 3 . 2 . 8	(有)出頭ポンプ店	1,225	配水管布設工事 L=73.1m	令 3 . 2 . 9 ~ 令 3 . 3 . 10
令 3 . 2 . 8	(有)須賀田設備工業	1,221	配水管布設工事 L=66.5m	令 3 . 2 . 9 ~ 令 3 . 3 . 10
令 3 . 3 . 1	(有)勝久建設	1,298	配水管布設工事 L=1.9m	令 3 . 3 . 2 ~ 令 3 . 3 . 30
令 3 . 3 . 8	(有)勝久建設	1,298	配水管布設工事 L=8.0m	令 3 . 3 . 9 ~ 令 3 . 3 . 30

令和2年度鹿嶋市水道事業損益計算書

(令和2年4月1日から令和3年3月31日まで)

(単位：円)

1	営業収益			
	(1)給水収益	1,373,964,450		
	(2)受託工事収益	20,300,000		
	(3)その他の収益	<u>40,458,114</u>	1,434,722,564	
2	営業費用			
	(1)原水及び浄水費	796,727,997		
	(2)配水及び給水費	104,481,384		
	(3)総係費	184,200,994		
	(4)減価償却費	338,021,996		
	(5)資産減耗費	<u>3,472,310</u>	<u>1,426,904,681</u>	
	営業利益			7,817,883
3	営業外収益			
	(1)受取利息及び配当金	51,132		
	(2)長期前受金戻入	74,083,960		
	(3)一般会計補助金	1,000,000		
	(4)雑収益	<u>225,527</u>	75,360,619	
4	営業外費用			
	(1)支払利息	66,216,360		
	(2)雑支出	<u>16,800</u>	<u>66,233,160</u>	<u>9,127,459</u>
	経常利益			16,945,342
	当年度純利益			16,945,342
	前年度繰越利益剰余金			814,250,354
	その他未処分利益剰余金変動額			<u>-</u>
	当年度未処分利益剰余金			<u><u>831,195,696</u></u>

令和2年度鹿嶋市水道事業貸借対照表
(令和3年3月31日現在)
〔資産の部〕

(単位：円)

1 固定資産			
(1)有形固定資産			
イ	土地		238,263,662
ロ	建物	156,097,178	
	減価償却累計額	<u>△ 67,669,518</u>	88,427,660
ハ	構築物	13,271,581,889	
	減価償却累計額	<u>△ 6,430,234,140</u>	6,841,347,749
ニ	機械及び装置	1,081,230,493	
	減価償却累計額	<u>△ 909,886,553</u>	171,343,940
ホ	車両及び運搬具	6,279,133	
	減価償却累計額	<u>△ 5,605,642</u>	673,491
ヘ	工具器具及び備品	49,295,500	
	減価償却累計額	<u>△ 23,362,675</u>	25,932,825
	有形固定資産合計		<u>7,365,989,327</u>
(2)無形固定資産			
イ	電話加入権		120,000
	固定資産合計		7,366,109,327
2 流動資産			
(1)現金預金			
イ	現金		40,000
(2)未収金			
イ	営業未収金	116,920,821	
ロ	貸倒引当金	<u>△ 49,164,611</u>	67,756,210
(3)貯蔵品			
			12,099,607
(4)前払金			
			<u>726,790</u>
	流動資産合計		<u>2,369,594,717</u>
	資産合計		<u>9,735,704,044</u>

〔負債の部〕

3 固定負債			
(1)企業債			
イ	建設改良費等の財源に 充てるための企業債	<u>3,541,336,447</u>	
	固定負債合計		<u>3,541,336,447</u> 3,541,336,447
4 流動負債			
(1)企業債			
イ	建設改良費等の財源に 充てるための企業債	<u>239,417,614</u>	239,417,614
(2)未払金			
			64,311,504
(3)賞与等引当金			
			4,154,000
(4)その他流動負債			
			<u>51,466,635</u>
	流動負債合計		359,349,753

(単位：円)

5 繰延収益			
(1)長期前受金			
イ 受贈財産評価額	242,527,167		
収益化累計額	<u>△ 177,651,256</u>	64,875,911	
ロ 寄附金	28,928,355		
収益化累計額	<u>△ 24,367,838</u>	4,560,517	
ハ 工事負担金	740,274,750		
収益化累計額	<u>△ 388,519,297</u>	351,755,453	
ニ 国庫補助金	1,939,806,327		
収益化累計額	<u>△ 700,586,391</u>	1,239,219,936	
ホ 県補助金	316,093,065		
収益化累計額	<u>△ 223,647,674</u>	92,445,391	
ハ 一般会計補助金	27,735,856		
収益化累計額	<u>△ 26,133,510</u>	1,602,346	
繰延収益合計			<u>1,754,459,554</u>
負債合計			5,655,145,754

[資本の部]

6 資本金			
(1)資本金			
イ 固有資本金	22,909,552		
ロ 組入資本金	1,008,833,632		
ハ 出資金	<u>1,148,914,136</u>		
資本金合計		<u>2,180,657,320</u>	2,180,657,320
7 剰余金			
(1)資本剰余金			
イ 受贈財産評価額	960,495		
ロ 工事負担金	30,000,000		
ハ その他資本剰余金	<u>67,744,779</u>		
資本剰余金合計		98,705,274	
(2)利益剰余金			
イ 減債積立金	470,000,000		
ロ 建設改良積立金	500,000,000		
ハ 当年度未処分利益剰余金	<u>831,195,696</u>		
利益剰余金合計		<u>1,801,195,696</u>	
剰余金合計			<u>1,899,900,970</u>
資本合計			<u>4,080,558,290</u>
負債資本合計			<u>9,735,704,044</u>