
鹿 嶋 市 財 政 事 情 書

平成 3 0 年度 (下半期)

目 次

	項
1 平成 3 0 年度鹿嶋市一般会計・特別会計（下半期）収支状況……………	1
2 市債及び一時借入金……………	9
3 財産……………	11
4 平成 3 0 年度鹿嶋市下水道事業(下半期)事業概要……………	14
5 平成 3 0 年度鹿嶋市水道事業（下半期）事業概要……………	18
6 平成 3 0 年度鹿嶋市大野区域水道事業（下半期）事業概要……………	22

平成 3 1 年 4 月 1 日現在
人 口 6 7, 3 3 5 人
世帯数 2 8, 4 1 8 戸
(常 住 人 口)

1 平成30年度鹿嶋市一般会計・特別会計（下半期）収支状況（平成31年3月31日現在）

（1）一般会計予算

一般会計予算には行政運営の基本的な経費を中心として計上されています。

鹿嶋市の平成30年度一般会計予算は、当初23,387,000千円（対前年比1.2%減）でスタートしましたが、その後5回の補正予算を組み、3月末現在では当初予算に1,903,741千円を増額し、25,290,741千円となっています。

財政規模、収支状況については、次のとおりです。

ア 財政規模の推移（当初予算）

一般会計当初予算の財政規模は、平成28年度に市街地液状化対策工事（復興交付金）などにより大幅な増加となりましたが、平成29年度以降、減少しています。

平成30年度における市税収入は、固定資産税の落ち込みがあるものの、個人市民税、法人市民税、軽自動車税の増により、全体では増収を見込んでいます。

歳出面では、子宝手当などの子育て支援の充実や、小中学校エアコン整備などの教育環境の充実、中心市街地活性化事業やアントラーズホームタウンDMOなどによる地域の特性を生かした新たな観光産業の構築、デマンドタクシーの試験運行、若年世帯定住促進事業、移住・就職相談事業といった地方創生をけん引する事業の実施、茨城国体に向けた施設整備やリハーサル大会の実施、オリンピック開催に向けた市民の機運醸成事業や、オリンピック・パラリンピック教育の推進などに取り組むための予算を計上しました。

<年度別当初予算財政規模>

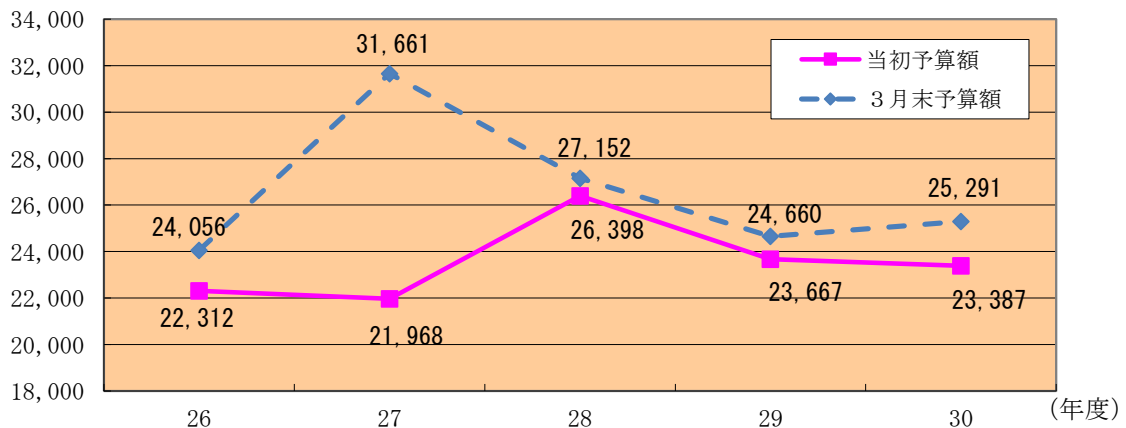
（単位：千円，%）

年度	当初予算額	伸び率 (前年度比)	3月末予算額	伸び率 (前年度比)
平成26年度	22,311,602	4.46%	24,056,137	8.47%
平成27年度	21,968,000	△1.54%	31,660,649	31.61%
平成28年度	26,398,000	20.17%	27,151,823	△14.24%
平成29年度	23,667,000	△10.35%	24,659,502	△9.18%
平成30年度	23,387,000	△1.18%	25,290,741	2.56%

（予算額）

<財政規模の推移>

（単位：百万円）



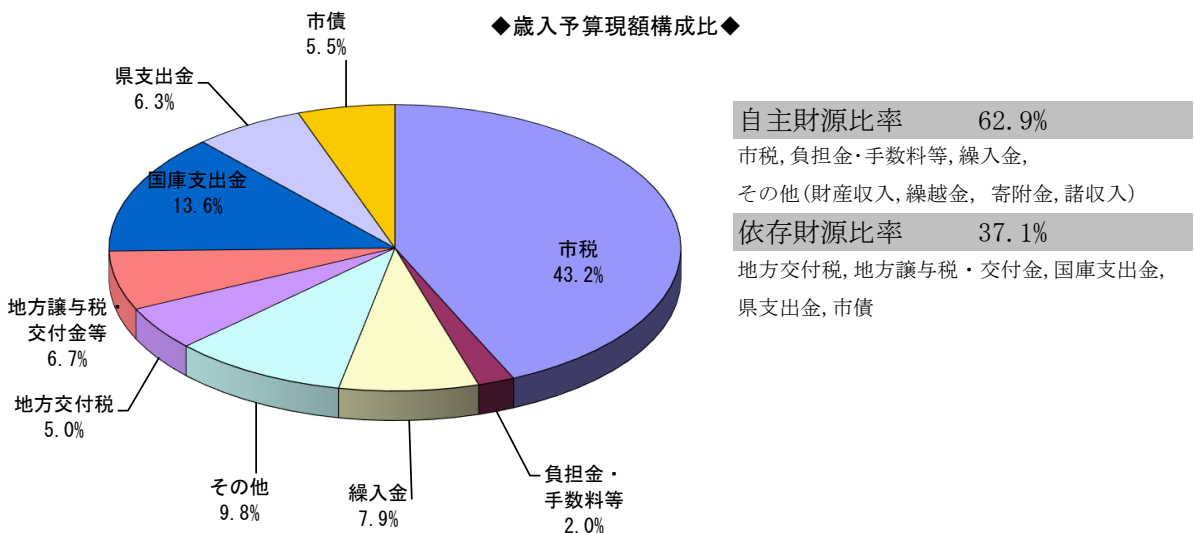
イ 歳入

＜歳入予算の内訳＞

歳入予算は、市税が10,925百万円（43.2%）で、次いで国庫支出金3,435百万円（13.6%）、繰入金1,996百万円（7.9%）、県支出金1,581百万円（6.3%）などとなっています。

（単位：千円，%）

区 分	3月末現計予算額	構成比	3月末収入済額	収入割合
市 税	10,924,926	43.2%	10,662,670	97.6%
地 方 譲 与 税	307,000	1.2%	311,169	101.4%
利 子 割 交 付 金	11,000	0.1%	13,914	126.5%
配 当 割 交 付 金	35,000	0.1%	31,821	90.9%
株 式 等 譲 渡 所 得 割 交 付 金	30,000	0.1%	27,508	91.7%
地 方 消 費 税 交 付 金	1,190,000	4.7%	1,247,766	104.9%
ゴ ル フ 場 利 用 税 交 付 金	18,000	0.1%	9,381	52.1%
自 動 車 取 得 税 交 付 金	45,000	0.2%	71,000	157.8%
地 方 特 例 交 付 金	40,000	0.2%	48,824	122.1%
地 方 交 付 税	1,264,245	5.0%	1,303,432	103.1%
交 通 安 全 対 策 特 別 交 付 金	7,185	0.0%	6,818	94.9%
分 担 金 及 び 負 担 金	314,504	1.2%	300,522	95.6%
使 用 料 及 び 手 数 料	210,200	0.8%	198,586	94.5%
国 庫 支 出 金	3,435,380	13.6%	3,320,666	96.7%
県 支 出 金	1,580,537	6.3%	444,813	28.1%
財 産 収 入	20,151	0.1%	19,998	99.2%
寄 附 金	174,000	0.7%	147,177	84.6%
繰 入 金	1,995,613	7.9%	1,981,044	99.3%
繰 越 金	1,553,529	6.1%	1,553,529	100.0%
諸 収 入	743,171	2.9%	593,891	79.9%
市 債	1,391,300	5.5%	2,430	0.2%
歳 入 合 計	25,290,741	100.0%	22,296,959	88.2%



ウ 歳出

歳出予算は、款別（経費の目的・機能ごと）に区分し、執行されています。
各款の予算の主な内容は、次のとおりです。

区 分	主 な 内 容
議 会 費	市議会議員の報酬、議会の活動費、議会事務局の運営費等
総 務 費	政策企画費、国際交流推進費、市民センター費、庁舎の維持管理費、退職手当、徴税費、広報費、選挙費、戸籍住民基本台帳費、統計調査費、防災対策費、監査委員費等
民 生 費	高齢・障がい・母子などの福祉対策費、介護保険費、地域福祉対策費、生活保護費、健康増進費、国民健康保険費、医療給付費等
衛 生 費	保健衛生費、予防費、検診対策費、母子保健対策費、環境衛生費、公害対策費、保健センター費、火葬場費、清掃費、塵芥・し尿処理費等
労 働 費	労働者福祉対策費、雇用対策費等
農 林 水 産 業 費	農業委員の報酬、農業委員会事務局の運営費、農業振興費、畜産業費、土地改良事業費、林業振興費、水産業振興費等
商 工 費	商工業振興費、観光行政費等
土 木 費	道路、河川、海岸、市営住宅、公園などの整備・管理費等
消 防 費	消防団関係経費、消防施設の整備・管理費、火災予防対策事業費等
教 育 費	幼稚園、小学校、中学校の整備・管理費、社会教育費、生涯学習推進事業費、文化行政費、青少年対策費、公民館管理運営経費、図書館管理運営経費、体育振興費等
災 害 復 旧 費	災害を受けた道路、橋りょう、河川等の土木施設や農林水産施設等の復旧費等
公 債 費	市債の元利償還費等
諸 支 出 金	各種基金への積立金等
予 備 費	予算の議決後に不測の事態が生じた場合に対処するための経費

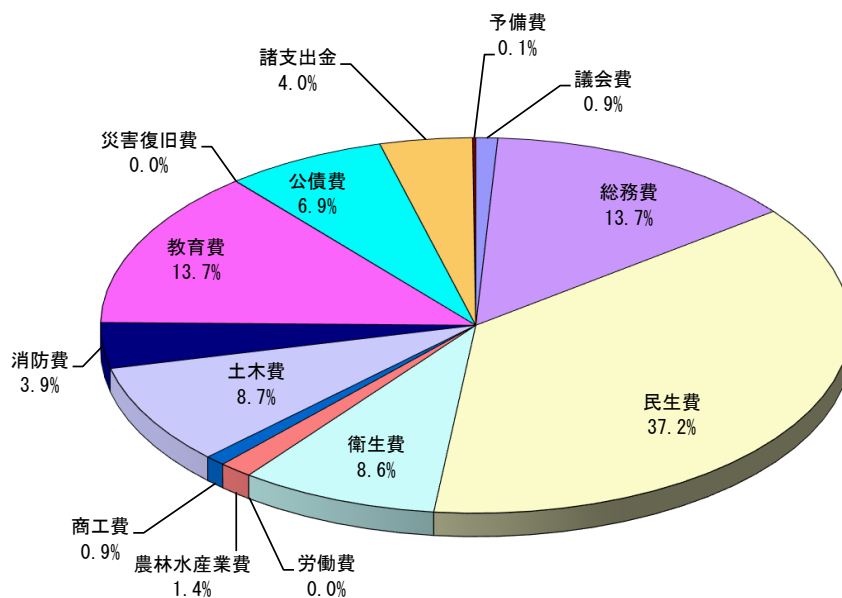
<歳出予算の内訳>

歳出予算は、民生費が9,394百万円（37.2%）、次いで教育費が3,471百万円（13.7%）、総務費3,466百万円（13.7%）などとなっています。

(単位：千円, %)

区 分	3月末現計予算額	構成比	3月末支出済額	支出割合
議 会 費	212,582	0.9%	201,672	94.9%
総 務 費	3,465,969	13.7%	2,152,188	62.1%
民 生 費	9,394,128	37.2%	8,181,231	87.1%
衛 生 費	2,163,777	8.6%	1,806,800	83.5%
労 働 費	1,087	0.0%	954	87.8%
農 林 水 産 業 費	364,059	1.4%	289,155	79.4%
商 工 費	224,430	0.9%	214,094	95.4%
土 木 費	2,191,365	8.7%	1,386,191	63.3%
消 防 費	997,822	3.9%	958,359	96.0%
教 育 費	3,471,464	13.7%	2,635,074	75.9%
災 害 復 旧 費	4,000	0.0%	0	0.0%
公 債 費	1,754,860	6.9%	1,663,267	94.8%
諸 支 出 金	1,010,522	4.0%	996,218	98.6%
予 備 費	34,676	0.1%	0	0.0%
歳 出 合 計	25,290,741	100.0%	20,485,203	81.0%

◆歳出予算現額款別構成比◆



<予算の繰越し>

○繰越明許費・・・歳出予算のうち、その性質上又は予算の成立後の事由に基づき、年度内に支出が終わらない見込みのあるものについては、予算で定め、翌年度に繰り越して使用することができます。これを繰越明許といいます。

○継続費通次繰越・・・複数年にわたる事業において、その年度ごとの予算について、何らかの事情でその年度内に支出を終了することができない経費を、翌年度以降に繰り越して使用することを、継続費通次繰越といいます。

○事故繰越・・・既に着手している事業について、避けがたい事故のために年度内に支出が終わらない経費を、翌年度に繰り越して使用することを、事故繰越といいます。

平成29年度予算のうち繰越明許、継続費通次繰越及び事故繰越の手続きをとったものは次のとおりで、この予算は平成30年度に繰り越して使用しています。

予算繰越明許費内訳 (29年度⇒30年度)

(単位：千円)

款	項	事業名	予算額	3月末 支出済額
総務費	総務監理費	宮中地区賑わい創出事業	3,597	0
民生費	社会福祉費	特別養護老人ホーム管理費	57,111	56,484
農林水産費	農業費	農業振興事業	4,610	4,610
土木費	道路橋りょう費	道路維持補修費	10,500	9,050
土木費	道路橋りょう費	狭あい道路整備事業	6,678	6,671
土木費	道路橋りょう費	0102号線市道整備事業	71,791	34,166
土木費	道路橋りょう費	橋りょう長寿命化事業	4,313	0
教育費	小学校費	小学校大規模改造事業	343,706	335,664
教育費	保健体育費	茨城国体施設整備事業	147,832	142,510
教育費	保健体育費	屋内温水プール整備事業	458,662	232
計			1,108,800	589,387

事故繰越内訳 (29年度⇒30年度)

(単位：千円)

款	項	事業名	予算額	3月末 支出済額
土木費	道路橋りょう費	その他の市道整備事業	237	236
計			237	236

(2) 特別会計予算

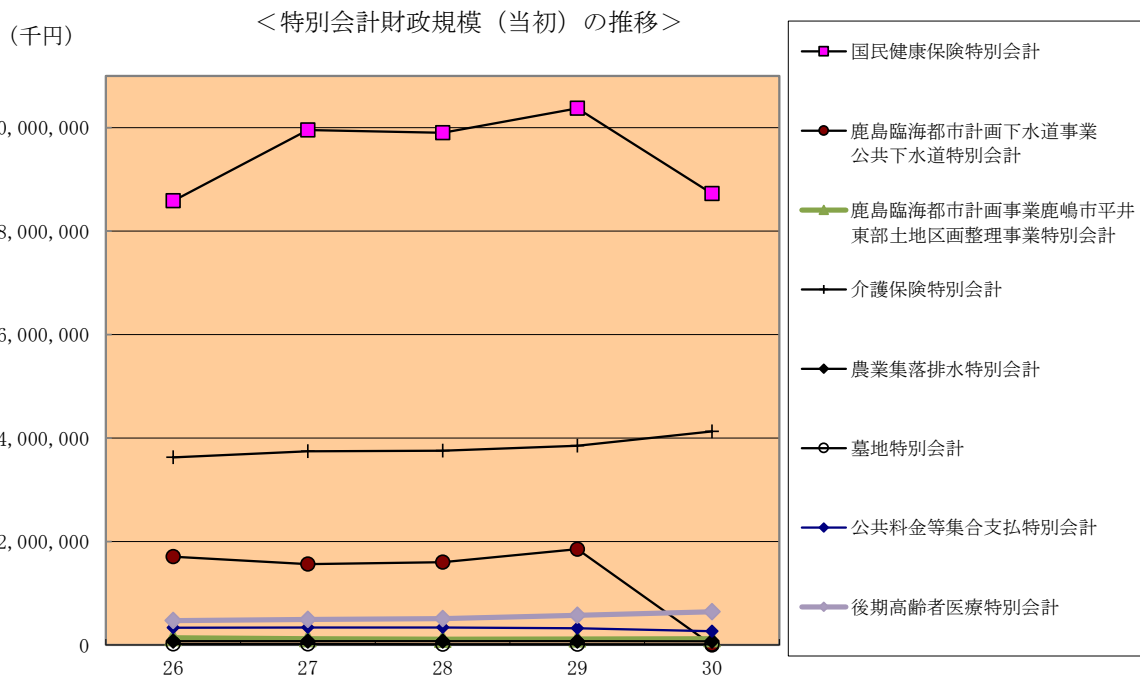
特別会計は、特定の事業を行う場合又は特定の収入をもって特定の歳出に充てる場合で、一般会計と区別して経理するものについて設けており、当市では現在7会計を設置しています。各会計ごとの財政規模、収支状況は次のとおりです。

特別会計財政規模の推移（当初予算）

（単位：千円）

会計	26	27	28	29	30	29⇒30 伸び率
国民健康保険特別会計	8,584,300	9,952,684	9,902,811	10,373,783	8,725,962	△15.9%
後期高齢者医療特別会計	470,103	491,690	511,131	571,756	641,318	12.2%
介護保険特別会計	3,626,000	3,743,000	3,757,000	3,851,152	4,127,833	7.2%
鹿島臨海都市計画事業鹿嶋市平井東部土地区画整理事業特別会計	139,000	120,000	110,871	116,365	118,291	1.7%
鹿島臨海都市計画下水道事業公共下水道特別会計	1,706,360	1,561,311	1,601,054	1,851,978	0	皆減
農業集落排水特別会計	71,058	69,809	70,475	72,779	69,724	△4.2%
墓地特別会計	18,000	16,821	16,083	13,271	11,919	△10.2%
公共料金等集合支払特別会計	334,200	337,000	337,000	322,000	265,000	△17.7%
特別会計 計	14,949,021	16,292,315	16,306,425	17,173,084	13,960,047	△18.7%

※鹿島臨海都市計画下水道事業公共下水道特別会計は平成30年度より公営企業会計へ移行しました。



ア 国民健康保険特別会計

国民健康保険給付や高額医療費支給等の事業を行うため、次の予算を計上しています。

(単位：千円，%)

歳 入 (平成31年3月末現在)				歳 出 (平成31年3月末現在)			
科目	予算現額	収入済額	収入割合	科目	予算現額	支出済額	支出割合
国民健康保険税	1,717,075	1,715,319	99.9%	総務費	45,750	33,956	74.2%
一部負担金	2	0	0.0%	保険給付費	5,524,188	4,808,321	87.0%
使用料及び手数料	500	636	127.2%	国民健康保険事業費納付金	2,252,295	2,139,678	95.0%
国庫支出金	9,004	2,333	25.9%	共同事業拠出金	3	1	33.3%
県支出金	5,587,351	4,816,137	86.2%	保険事業費	59,717	51,463	86.2%
財産収入	305	143	46.9%	積立金	305	143	46.9%
繰入金	496,888	407,512	82.0%	諸支出金	135,085	132,205	97.9%
繰越金	126,292	127,015	100.6%	予備費	10,000	0	0.0%
諸収入	89,926	121,312	134.9%				
歳入計	8,027,343	7,190,407	89.6%	歳出計	8,027,343	7,165,767	89.3%

イ 後期高齢者医療特別会計

後期高齢者医療制度に基づく事業を行うため、次の予算を計上しています。

(単位：千円，%)

歳 入 (平成31年3月末現在)				歳 出 (平成31年3月末現在)			
科目	予算現額	収入済額	収入割合	科目	予算現額	支出済額	支出割合
後期高齢者医療保険料	519,711	512,218	98.6%	後期高齢者医療広域連合納付金	655,341	578,100	88.2%
使用料及び手数料	40	12	30.0%	諸支出金	1,640	575	35.1%
繰入金	134,830	134,829	100.0%				
繰越金	500	4,700	940.0%				
諸収入	1,900	387	20.4%				
歳入計	656,981	652,146	99.3%	歳出計	656,981	578,675	88.1%

ウ 介護保険特別会計

介護認定や介護サービス支援事業等を行うため、次の予算を計上しています。

(単位：千円，%)

歳 入 (平成31年3月末現在)				歳 出 (平成31年3月末現在)			
科目	予算現額	収入済額	収入割合	科目	予算現額	収入済額	支出割合
保険料	1,189,616	1,140,519	95.9%	総務費	45,772	39,657	86.6%
使用料及び手数料	36	34	94.4%	保険給付費	3,942,917	3,560,425	90.3%
国庫支出金	831,924	807,250	97.0%	地域支援事業費	236,065	206,401	87.4%
支払基金交付金	1,102,358	993,953	90.2%	積立金	155,294	155,293	100.0%
県支出金	622,555	598,997	96.2%	諸支出金	16,298	5,133	31.5%
財産収入	138	137	99.3%	予備費	3,000	0	0.0%
繰入金	580,843	0	0.0%				
繰越金	71,669	71,715	100.1%				
諸収入	207	1,116	539.1%				
歳入計	4,399,346	3,613,721	82.1%	歳出計	4,399,346	3,966,909	90.2%

エ 鹿島臨海都市計画事業鹿嶋市平井東部土地区画整理事業特別会計
平井東部地区の土地区画整理事業を行うため、次の予算を計上しています。

(単位：千円，%)

歳 入 (平成31年3月末現在)				歳 出 (平成31年3月末現在)			
科目	予算現額	収入済額	収入割合	科目	予算現額	支出済額	支出割合
分担金及び負担金	2,730	3,097	113.4%	都市計画費	106,275	76,514	72.0%
使用料及び手数料	2	4	200.0%	公債費	167	0	0.0%
財産収入	257	86	33.5%	諸支出金	258	86	33.3%
繰入金	76,548	30,000	39.2%	予備費	1,000	0	0.0%
繰越金	28,131	28,132	100.0%				
諸収入	32	31	96.9%				
歳入計	107,700	61,350	57.0%	歳出計	107,700	76,600	71.1%

オ 農業集落排水特別会計

中村地区、大船津地区、爪木地区の農業集落排水施設の管理運営等を行うため、次の予算を計上しています。

(単位：千円，%)

歳 入 (平成31年3月末現在)				歳 出 (平成31年3月末現在)			
科目	予算現額	収入済額	収入割合	科目	予算現額	支出済額	支出割合
分担金及び負担金	11	0	0.0%	農業集落排水費	33,035	14,877	45.0%
使用料及び手数料	19,069	19,007	99.7%	公債費	34,349	34,347	100.0%
県支出金	760	0		予備費	1,000	0	0.0%
繰入金	38,523	38,523	100.0%				
繰越金	10,000	11,986	119.9%				
諸収入	21	0	0.0%				
歳入計	68,384	69,516	101.7%	歳出計	68,384	49,224	72.0%

カ 墓地特別会計

墓地の建設、管理等を行うため、次の予算を計上しています。

(単位：千円，%)

歳 入 (平成31年3月末現在)				歳 出 (平成31年3月末現在)			
科目	予算現額	収入済額	収入割合	科目	予算現額	支出済額	支出割合
使用料及び手数料	8,919	12,924	144.9%	墓園費	5,566	4,387	78.8%
繰越金	3,000	9,049	301.6%	公債費	6,153	3,084	50.1%
				予備費	200	0	0.0%
歳入計	11,919	21,973	184.4%	歳出計	11,919	7,471	62.7%

キ 公共料金等集合支払特別会計

各施設の光熱水費や電話料等の公共料金支払を取りまとめて行うため、次の予算を計上しています。

(単位：千円，%)

歳 入 (平成31年3月末現在)				歳 出 (平成31年3月末現在)			
科目	予算現額	収入済額	収入割合	科目	予算現額	支出済額	支出割合
繰替金収入	265,000	0	0.0%	集合支払費	265,000	226,343	85.4%
歳入計	265,000	0	0.0%	歳出計	265,000	226,343	85.4%

2 市債及び一時借入金

市では、市民サービスの維持・向上のための各種建設事業や災害復旧事業等について市債を発行し、事業の積極的な推進を図っています。市債残高の推移及び詳細については、次のとおりです。

また、一時借入金は、会計年度中に一時的に収支の不均衡を生じ、歳計現金が不足した場合に、その資金の不足を補うため借り入れるものですが、これまでのところ借り入れはありません。

(1) 市債残高の推移（一般会計・特別会計、年度末残高）

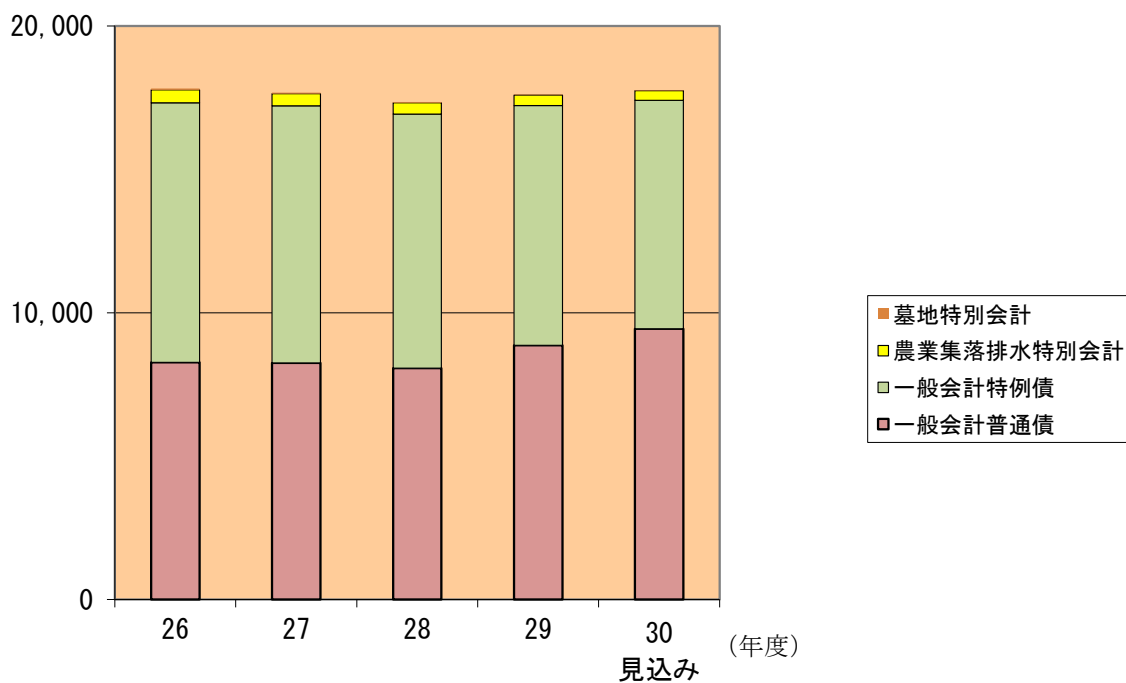
(単位：百万円)

会計区分 \ 年度	26	27	28	29	30 見込み
一般会計	17,323	17,217	16,930	17,226	17,410
一般会計普通債	8,273	8,254	8,069	8,863	9,444
一般会計特例債	9,050	8,963	8,861	8,363	7,966
農業集落排水特別会計	446	420	392	365	338
墓地特別会計	49	37	24	18	12
合計	17,818	17,674	17,346	17,609	17,760

※年度末残高は出納整理期間中の借入額を含みます。

(百万円)

< 会計別市債残高の推移 >



(2) 市債現在高内訳 (平成31年3月31日現在)

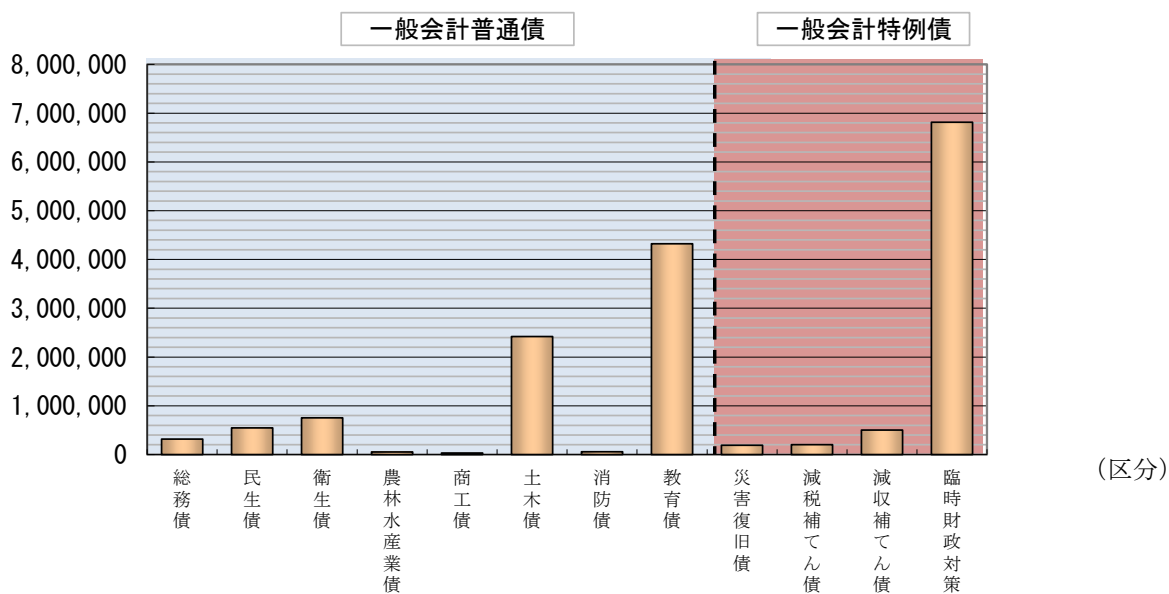
ア 一般会計

(単位：千円，%)

	区 分	3月末・未償還元金	割合
総務債	市庁舎，防災無線の整備	317,017	2.0%
民生債	保育園等の民生施設の整備	546,571	3.4%
衛生債	斎場，ごみ処理施設等の整備	752,997	4.6%
農林水産業債	かんがい排水等の整備	52,803	0.3%
商工債	商工施設，観光施設の整備	31,500	0.2%
土木債	道路施設，公園等の整備	2,419,604	14.9%
消防債	消防車，消防ポンプ等の整備	57,380	0.4%
教育債	小中学校及び社会教育施設等の整備	4,321,870	26.7%
災害復旧債	大雨による災害復旧のための市債	190,626	1.2%
減税補てん債	減税政策による減収のための市債	202,607	1.2%
減収補てん債	急激な減収を補うための市債	502,170	3.1%
臨時財政対策債	地方交付税の代替措置としての市債	6,813,606	42.0%
合計		16,208,752	100.0%

(残高 (千円))

<一般会計区分別市債残高>



※一般会計普通債・・・道路や学校，まちづくりセンターなどの公共施設整備を目的として発行した市債です。
 ※一般会計特例債・・・地方交付税の代替措置としての市債及び大幅な減税・減収を補うための特例的な市債です。

イ 特別会計

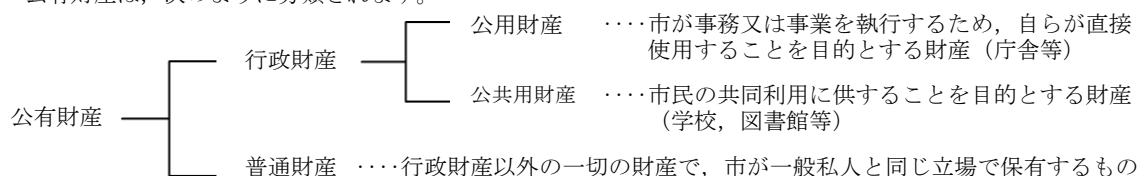
(単位：千円)

会計	区分	平成31年3月末 未償還元金
農業集落排水特別会計	農業集落排水事業債	338,336
墓地特別会計	墓地建設事業債	11,976
特別会計 合計		350,312

3 財産

(1) 公有財産

公有財産は、次のように分類されます。



これらの財産は、行政運営を円滑に行うための基礎となるものであり、その取得、管理及び処分については、条例や規則に基づき、適切な執行に努めています。

平成31年3月末現在、市が所有している公有財産の現在高は次のとおりです。

ア 土地及び建物

(単位：㎡)

区 分		土地当期末残高		建物当期末現在高	
		地積	当期増減	延面積	当期増減
公用財産	本庁舎			7,117	
	消防施設				
	その他の施設	227,599		4,760	
公共用財産	学校	336,800		97,311	
	公営住宅	18,267		14,251	
	公園	681,118		2,237	
	その他の施設	371,895	629	57,745	△ 2,431
普通財産	山林	112,721			
	宅地	16,983			
	田	4,603			
	畑	9,060			
	原野	38,646			
	溜池				
	保安林	1,001			
	火葬場及びへい獣捨場				
	開発一般替地	566,614	△ 600		
	その他の施設	23,179			
合 計		2,408,486	29	183,421	△ 2,431

※当期中における変動は、土地については、公共用財産のその他の施設が371,266㎡から629㎡増の371,895㎡、普通財産の開発一般替地が567,214㎡から600㎡減の566,614㎡、建物については、公共用財産のその他の施設が60,176㎡から2,431㎡減の57,745㎡となっています。

イ 有価証券

(単位：千円)

区 分	当期末現在高
(株) 茨城計算センター	600
鹿島都市開発 (株)	16,000
鹿島埠頭 (株)	2,000
鹿島港湾運送 (株)	10,000
(株) 鹿島アントラーズ・エフ・シー	130,000
エフエムかしま市民放送 (株)	22,000
(株) 茨城県中央食肉公社	11,430
(株) かしまメデイエ	3,000
鹿島バルクターミナル (株)	10,000
まちづくり鹿嶋株式会社	500
合 計	205,530

※当期中における増減はありません。

ウ 出資による権利

(単位：千円)

区 分	当期末現在高
茨城県暴力追放推進センター出捐金	2,117
茨城県国際交流協会出捐金	2,101
茨城県社会福祉事業団出資金	220
いばらき腎臓財団出捐金	2,090
茨城県農業信用基金協会出資金	5,010
鹿嶋市農業公社出捐金	80,000
茨城県酪農業協同組合連合会出捐金	160
茨城県栽培漁業協会出捐金	550
茨城県信用保証協会寄託金	24,735
茨城県信用保証協会出捐金	44,141
茨城県中小企業振興公社出捐金	12,500
茨城県建設技術公社出捐金	80
砂防フロンティア整備推進機構出捐金	53
茨城県消防協会出捐金	640
鹿嶋市文化スポーツ振興事業団出資金	80,000
地方公共団体等金融機構出資金	3,800
アントラーズホームタウンDMO拠出金	2,000
合 計	260,197

(2) 基金

基金は、特定の目的のために財産を維持し、基金を積み立てまたは定額の資金を運用するため設けています。本市では、平成31年3月31日現在で24基金を設置し、平成31年度下期残高は次のとおりです。それぞれの基金について、法律及び条例に定められた特定の目的に応じ、確実かつ効率的な運用に努めています。

(単位：千円)

区 分	平成30年9月末残高	積立	取崩	平成31年3月末残高
鹿嶋市財政調整基金	2,770,633	606	665,020	2,106,219
鹿嶋市減債基金	317,494	44,111	44,000	317,605
鹿嶋市ふるさと創生事業基金	60,010	5	34,524	25,491
鹿嶋市公共施設整備基金	519,727	4,182	87,862	436,047
鹿嶋市地域福祉基金	202,982	42	6,000	197,024
鹿嶋市衛生処理施設整備基金	177,992	22	0	178,014
鹿嶋市教育振興基金	44,500	4	5,420	39,084
鹿嶋市北浦・鰯川水門施設管理基金	13,315	3	0	13,318
鹿嶋市介護給付費準備基金	819,634	155,293	0	974,927
鹿嶋市まちづくり振興基金	46,822	25,972	40,000	32,794
鹿島開発環境整備基金	46,494	11	2,000	44,505
鹿嶋市環境保全基金	102,551	20,853	41,956	81,448
鹿嶋市災害対策基金	50,145	4	0	50,149
鹿嶋市国民健康保険支払準備基金	831,269	143	0	831,412
鹿嶋市土地開発基金	586,377	17	0	586,394
鹿嶋市高塚奨学基金	353,045	50	0	353,095
鹿嶋市一般旅券印紙等購買基金	6,000	0	0	6,000
鹿嶋市生活資金貸付基金	2,000	0	0	2,000
鹿嶋市母子福祉資金貸付基金	1,500	0	0	1,500
鹿嶋市高額療養費貸付基金	8,000	0	0	8,000
鹿嶋市高額介護サービス費貸付基金	1,000	0	0	1,000
東日本大震災復興基金	336,270	900,335	1,054,262	182,343
平井東部土地区画整理事業基金	171,801	86	0	171,887
霊園管理基金	0	2,800	0	2,800
合 計	7,469,561	1,154,539	1,981,044	6,640,256

平成30年度鹿嶋市下水道事業(下半期)事業内容

本年度は、排水施設等を整備する計画で、下半期において下記のとおり工事等に着手しました。

(単位:千円)

契約年月日	契約相手方	金額	工事等内容	工期
H30.10.9	日向寺工業	20,174	雨水管布設工事 L= 68.0 m	H30.10.10 ~ H31.2.28
H30.10.17	加藤建設(株)	1,296	污水管布設工事 L= 1.0 m	H30.10.18 ~ H30.11.7
H30.10.18	(株)コイデ	15,120	雨水管詳細設計業務委託 N= 1.0 m	H30.10.19 ~ H31.2.15
H30.10.18	(有)幸栄測量設計社	7,020	污水管実施設計業務委託 N= 1.0 m	H30.10.19 ~ H31.2.15
H30.10.19	(株)中央地盤コンサルタンツ	6,048	地質調査業務委託 N= 1.0 m	H30.10.19 ~ H31.1.16
H30.11.21	フジテック(有)	12,409	污水管布設工事 L= 94.5 m	H30.11.22 ~ H30.3.1
H30.12.19	加藤建設(株)	1,296	污水管布設工事 L= 18.0 m	H30.12.20 ~ H31.1.29
H31.2.7	日向寺工業	788	雨水管布設工事 L= 1.0 m	H31.2.8 ~ H31.2.27
H31.2.13	(有)幸栄測量設計社	497	雨水管詳細設計業務委託 N= 1.0 m	H31.2.14 ~ H31.2.28
H31.3.4	(有)幸栄測量設計社	497	雨水管実施設計業務委託 N= 1.0 m	H31.3.5 ~ H31.3.22

(1) 平成30年度鹿嶋市下水道事業損益計算書
(平成30年4月1日から平成31年3月31日まで)

(単位：円)

1	営業収益			
	(1) 下水道使用料	522,657,645		
	(2) 他会計負担金	138,942,000		
	(3) 他会計補助金	0		
	(3) その他営業収益	426,860		
	(4) 県補助金	<u>2,866,000</u>	664,892,505	
2	営業費用			
	(1) 管渠費	16,607,022		
	(2) ポンプ場費	4,208,791		
	(3) 処理場費	206,049,010		
	(4) 雨水施設費	11,343,166		
	(5) 総係費	95,325,448		
	(6) 減価償却費	845,793,203		
	(7) 資産減耗費	<u>76,195,380</u>	<u>1,255,522,020</u>	
	営業損失			△ 590,629,515
3	営業外収益			
	(1) 受取利息及び配当金	15,360		
	(3) 長期前受金戻入	513,503,149		
	(4) 雑収益	<u>178,820</u>	828,912,329	
4	営業外費用			
	(1) 支払利息及び企業債取扱諸費	151,995,997		
	(2) 雑支出	<u>11,901,046</u>	<u>163,897,043</u>	<u>665,015,286</u>
	経常利益			74,385,771
5	特別利益			
	(1) その他特別利益	<u>6,842,069</u>	6,842,069	
6	特別損失			
	(1) 過年度損益修正損	5,808,677		
	(2) その他特別損失	<u>4,398,010</u>	<u>10,206,687</u>	<u>△ 3,364,618</u>
	当年度純利益			71,021,153
	前年度繰越利益剰余金			0
	その他未処分利益剰余金変動額			<u>0</u>
	当年度未処分利益剰余金			<u><u>71,021,153</u></u>

(2) 平成30年度鹿嶋市下水道事業貸借対照表

(平成31年3月31日)

〔資産の部〕

(単位：円)

1 固定資産			
(1) 有形固定資産			
イ 土地		1,444,822,570	
ロ 建物	456,053,221		
減価償却累計額	<u>△ 26,114,285</u>	429,938,936	
ハ 構築物	19,369,229,059		
減価償却累計額	<u>△ 653,908,579</u>	18,715,320,480	
ニ 機械及び装置	1,636,569,251		
減価償却累計額	<u>△ 164,614,154</u>	1,471,955,097	
ホ 車両及び運搬具	1,069,335		
減価償却累計額	<u>△ 202,950</u>	866,385	
ヘ 工具器具及び備品	8,866,325		
減価償却累計額	<u>△ 953,235</u>	7,913,090	
有形固定資産合計			<u>22,070,816,558</u>
(2) 無形固定資産			
イ 施設利用権		732,000	
無形固定資産合計			732,000
(3) 投資その他資産			
イ 基金		154,467,000	
投資その他資産合計			<u>154,467,000</u>
固定資産合計			<u>22,226,015,558</u>
2 流動資産			
(1) 現金預金		264,139,332	
(2) 未収金			
ロ 営業外未収金		-	
イ 未収金		105,095,073	
ロ 貸倒引当金(未収金)	<u>△ 6,790,800</u>	98,304,273	
(3) その他流動資産			0
流動資産合計			<u>362,443,605</u>
資産合計			<u>22,588,459,163</u>

〔負債の部〕

3 固定負債			
(1) 企業債			
イ 建設改良費等の財源に 充てるための企業債		<u>7,455,538,188</u>	
固定負債合計			<u>7,455,538,188</u>
			7,455,538,188

4 流動負債			
(1) 企業債			
イ 建設改良費等の財源に 充てるための企業債	488,837,237	488,837,237	
(2) 未払金		189,102,557	
(3) 賞与等引当金		4,401,000	
流動負債合計			682,340,794
5 繰延収益			
(1) 長期前受金			
イ 国庫補助金 収益化累計額	6,059,248,980 △ 224,136,065	5,835,112,915	
ロ 県補助金 収益化累計額	623,507,608 △ 31,827,939	591,679,669	
ハ 一般会計補助金 収益化累計額	2,140,668,713 △ 80,161,051	2,060,507,662	
ニ 金 収益化累計額	817,459,411 △ 24,068,441	793,390,970	
ホ 認可区域外流入分担金 収益化累計額	59,700 0	59,700	
ヘ 受贈財産評価額 収益化累計額	1,535,112,263 △ 56,831,223	1,478,281,040	
ト その他長期前受金 収益化累計額	0 0	0	
繰延収益合計		10,759,031,956	10,759,031,956
負債合計			18,896,910,938

[資本の部]

6 資本金			
(1) 資本金			
イ 固有資本金		2,174,972,502	
資本金合計			2,174,972,502
7 剰余金			
(1) 資本剰余金			
イ 国庫補助金	376,025,649		
ロ 一般会計補助金	376,757,643		
ハ 受贈財産評価額	692,771,278		
資本剰余金合計		1,445,554,570	
(2) 利益剰余金			
イ 当年度末処分利益剰余金	71,021,153		
利益剰余金合計		71,021,153	
剰余金合計			1,516,575,723
資本合計			3,691,548,225
負債資本合計			22,588,459,163

平成30年度鹿嶋市水道事業（下半期）事業概要

配水管布設及び更新工事については、下半期において下記のとおり工事完了しました。

（単位：千円）

契約年月日	契約相手方	請負額	工 事 内 容	工 期
平 30 . 10 . 2	㈱ 鹿 島 ガ ー デ ン	10,044	配水管布設工事 L=190.7m	平 30 . 10 . 3 ~ 平 31 . 2 . 14
平 30 . 10 . 2	㈱ 小 堤 工 業	10,487	配水管布設工事 L=235.0m	平 30 . 10 . 3 ~ 平 31 . 2 . 14
平 30 . 10 . 2	秋元設備工業㈱	10,120	配水管布設工事 L=209.9m	平 30 . 10 . 3 ~ 平 31 . 2 . 14
平 30 . 10 . 2	加 藤 建 設 ㈱	8,640	配水管布設工事 L=163.0m	平 30 . 10 . 3 ~ 平 31 . 2 . 14
平 30 . 10 . 18	㈱ ダ イ セ ツ	9,558	配水管布設工事 L=316.3m	平 30 . 10 . 19 ~ 平 31 . 1 . 16
平 30 . 12 . 27	㈲ 出 頭 ポ ン プ 店	2,797	配水管布設工事 L=101.3m	平 30 . 12 . 28 ~ 平 31 . 2 . 25
平 30 . 11 . 27	㈲ ナカヤ設備工業	999	配水管布設工事 L=68.7m	平 30 . 11 . 28 ~ 平 31 . 1 . 16
平 30 . 11 . 27	秋元設備工業㈱	1,296	配水管布設工事 L=34.5m	平 30 . 11 . 28 ~ 平 31 . 1 . 31
平 30 . 12 . 4	㈲ ナカヤ設備工業	999	配水管布設工事 L=15.0m	平 30 . 12 . 5 ~ 平 31 . 1 . 18
平 30 . 12 . 4	㈲ 木 滝 設 備 工 業	1,123	配水管布設工事 L=53.3m	平 30 . 12 . 5 ~ 平 31 . 1 . 18
平 30 . 12 . 4	㈱ 小 堤 工 業	1,205	配水管布設工事 L=17.0m	平 30 . 12 . 5 ~ 平 31 . 2 . 7
平 30 . 12 . 11	㈲ 木 滝 設 備 工 業	421	配水管布設工事 L=48.7m	平 30 . 12 . 12 ~ 平 31 . 1 . 25
平 30 . 12 . 11	㈲ ナカヤ設備工業	1,134	配水管布設工事 L=102.0m	平 30 . 12 . 12 ~ 平 31 . 1 . 25
平 30 . 12 . 11	㈲ 生井澤設備工業	702	配水管布設工事 L=55.0m	平 30 . 12 . 12 ~ 平 31 . 1 . 25
平 30 . 12 . 11	㈱ ト ム ラ	1,058	配水管布設工事 L=80.0m	平 30 . 12 . 12 ~ 平 31 . 1 . 25
平 30 . 12 . 11	秋元設備工業㈱	1,142	配水管布設工事 L=15.3m	平 30 . 12 . 12 ~ 平 31 . 2 . 14
平 30 . 12 . 18	㈱ ト ム ラ	1,004	配水管布設工事 L=80.0m	平 30 . 12 . 19 ~ 平 31 . 2 . 1
平 30 . 12 . 18	中山設備工業㈱	576	配水管布設工事 L=72.9m	平 30 . 12 . 19 ~ 平 31 . 2 . 1
平 31 . 1 . 23	秋元設備工業㈱	578	消火栓設置工事 1基	平 31 . 1 . 24 ~ 平 31 . 2 . 12
平 31 . 1 . 22	㈱ ト ム ラ	1,296	配水管布設工事 L=30.0m	平 31 . 1 . 23 ~ 平 31 . 3 . 8
平 31 . 1 . 29	㈱ ト ム ラ	1,156	配水管布設工事 L=31.0m	平 31 . 1 . 30 ~ 平 31 . 3 . 15

(1) 平成30年度鹿嶋市水道事業損益計算書
 (平成30年4月1日から平成31年3月31日まで)

(単位：円)

1	営業収益			
	(1)給水収益	1,298,833,870		
	(2)受託工事収益	21,260,000		
	(3)その他の収益	<u>33,264,525</u>	1,353,358,395	
2	営業費用			
	(1)原水及び浄水費	717,346,229		
	(2)配水及び給水費	72,918,161		
	(3)総係費	154,278,858		
	(4)減価償却費	195,939,436		
	(5)資産減耗費	<u>-</u>	<u>1,140,482,684</u>	
	営業利益			212,875,711
3	営業外収益			
	(1)受取利息及び配当金	58,018		
	(2)雑収益	171,366		
	(3)長期前受金戻入	<u>26,616,289</u>	26,845,673	
4	営業外費用			
	(1)支払利息	39,380,617		
	(2)雑支出	<u>341</u>	<u>39,380,958</u>	<u>△ 12,535,285</u>
	経常利益			200,340,426
	当年度純利益			200,340,426
	前年度繰越利益剰余金			1,142,753,195
	その他未処分利益剰余金変動額			<u>-</u>
	当年度未処分利益剰余金			<u><u>1,343,093,621</u></u>

(2) 平成30年度鹿嶋市水道事業貸借対照表
 (平成31年3月31日現在)
 [資産の部]

(単位：円)

1 固定資産			
(1)有形固定資産			
イ土地		222,259,000	
ロ建物	17,915,000		
減価償却累計額	<u>△ 17,019,250</u>	895,750	
ハ構築物	7,595,581,602		
減価償却累計額	<u>△ 4,253,113,311</u>	3,342,468,291	
ニ機械及び装置	637,258,998		
減価償却累計額	<u>△ 476,766,244</u>	160,492,754	
ホ車両及び運搬具	4,895,853		
減価償却累計額	<u>△ 3,986,678</u>	909,175	
ハ工具器具及び備品	49,295,500		
減価償却累計額	<u>△ 12,794,425</u>	36,501,075	
有形固定資産合計			<u>3,763,526,045</u>
固定資産合計			3,763,526,045
2 流動資産			
(1)現金預金			
イ現金		50,000	
ロ預金		<u>1,974,911,528</u>	1,974,961,528
(2)未収金			
イ営業未収金		107,887,386	
ロ営業外未収金		177,400	
ハ貸倒引当金		<u>△ 49,022,651</u>	59,042,135
(3)貯蔵品			<u>12,642,337</u>
流動資産合計			<u>2,046,646,000</u>
資産合計			<u>5,810,172,045</u>

[負債の部]

3 固定負債			
(1)企業債			
イ建設改良費等の財源に 充てるための企業債		<u>1,808,903,855</u>	
固定負債合計			<u>1,808,903,855</u>
1,808,903,855			1,808,903,855
4 流動負債			
(1)企業債			
イ建設改良費等の財源に 充てるための企業債		<u>122,296,462</u>	122,296,462
(2)未払金			38,928,587
(3)賞与等引当金			3,852,867
(4)その他流動負債			<u>48,873,432</u>
流動負債合計			213,951,348

(単位：円)

5 繰延収益			
(1)長期前受金			
イ 受贈財産評価額	239,706,211		
収益化累計額	<u>△ 166,528,059</u>	73,178,152	
ロ 寄附金	28,929,910		
収益化累計額	<u>△ 24,369,315</u>	4,560,595	
ハ 工事負担金	634,700,371		
収益化累計額	<u>△ 330,682,544</u>	304,017,827	
ニ 国庫補助金	157,571,322		
収益化累計額	<u>△ 20,798,562</u>	136,772,760	
ホ 県補助金	162,163,538		
収益化累計額	<u>△ 146,008,137</u>	16,155,401	
ハ 一般会計補助金	34,349,221		
収益化累計額	<u>△ 31,998,150</u>	2,351,071	
繰延収益合計			<u>537,035,806</u>
負債合計			2,559,891,009

[資本の部]

6 資本金			
(1)資本金			
イ 固有資本金	14,897,373		
ロ 組入資本金	1,008,833,632		
ハ 出資金	<u>314,851,136</u>		
資本金合計		<u>1,338,582,141</u>	1,338,582,141
7 剰余金			
(1)資本剰余金			
イ 受贈財産評価額	860,495		
ロ 工事負担金	30,000,000		
ハ その他資本剰余金	<u>67,744,779</u>		
資本剰余金合計		98,605,274	
(2)利益剰余金			
イ 減債積立金	470,000,000		
ロ 当年度未処分利益剰余金	<u>1,343,093,621</u>		
利益剰余金合計		<u>1,813,093,621</u>	
剰余金合計			<u>1,911,698,895</u>
資本合計			<u>3,250,281,036</u>
負債資本合計			<u>5,810,172,045</u>

平成30年度鹿嶋市大野区域水道事業（下半期）事業概要

配水管布設工事については、下半期において下記のとおり工事完了しました。

（単位：千円）

契約年月日	契約相手方	請負額	工 事 内 容	工 期
平 30 . 10 . 2	株式会社 白川商店	8,370	配水管布設工事 L=245.8m	平 30 . 10 . 3 ~ 平 30 . 12 . 26
平 30 . 10 . 2	鹿嶋エアテック株式会社	8,046	配水管布設工事 L=295.9m	平 30 . 10 . 3 ~ 平 30 . 12 . 26
平 30 . 10 . 2	有限会社 勝久建設	7,463	配水管布設工事 L=270.1m	平 30 . 10 . 3 ~ 平 30 . 12 . 26
平 30 . 10 . 18	有限会社 出頭ポンプ店	7,733	配水管布設工事 L=274.4m	平 30 . 10 . 19 ~ 平 31 . 1 . 16
平 30 . 12 . 3	株式会社 トムラ	7,884	配水管布設工事 L=84.8m	平 30 . 12 . 4 ~ 平 31 . 2 . 28
平 30 . 12 . 3	有限会社 生井澤設備工業	6,232	配水管布設工事 L=68.2m	平 30 . 12 . 4 ~ 平 31 . 2 . 28
平 30 . 11 . 5	辻田設備工業株式会社	516	消火栓設置工事 1基	平 30 . 11 . 6 ~ 平 30 . 12 . 5
平 30 . 11 . 6	有限会社 勝久建設	626	消火栓設置工事 1基	平 30 . 11 . 7 ~ 平 30 . 12 . 26
平 30 . 11 . 8	株式会社 ダイセツ	2,376	配水管布設工事 L=80.1m	平 30 . 9 . 7 ~ 平 30 . 12 . 25
平 30 . 11 . 21	鹿嶋エアテック株式会社	583	消火栓設置工事 1基	平 30 . 11 . 22 ~ 平 30 . 12 . 26

(1) 平成30年度鹿嶋市大野区域水道事業損益計算書
(平成30年4月1日から平成31年3月31日まで)

(単位：円)

1	営業収益			
	(1)給水収益	181,994,725		
	(2)受託工事収益	4,260,000		
	(3)その他の収益	<u>1,212,400</u>	187,467,125	
2	営業費用			
	(1)原水及び浄水費	90,442,048		
	(2)配水及び給水費	28,669,765		
	(3)総係費	17,738,007		
	(4)減価償却費	153,372,200		
	(5)資産減耗費	<u>-</u>	<u>290,222,020</u>	
	営業損失			102,754,895
3	営業外収益			
	(1)受取利息及び配当金	-		
	(2)一般会計補助金	81,778,000		
	(3)雑収益	118,688		
	(4)長期前受金戻入	<u>51,428,067</u>	133,324,755	
4	営業外費用			
	(1)支払利息	37,440,331		
	(2)雑支出	<u>8,000</u>	<u>37,448,331</u>	<u>95,876,424</u>
	経常損失			6,878,471
	当年度純損失			6,878,471
	前年度繰越欠損金			155,062,731
	その他未処分利益剰余金変動額			<u>-</u>
	当年度未処理欠損金			<u><u>161,941,202</u></u>

(2) 平成30年度鹿嶋市大野区域水道事業貸借対照表
(平成31年3月31日現在)
〔資産の部〕

(単位：円)

1 固定資産			
(1)有形固定資産			
イ土地		16,004,662	
ロ建物	138,182,178		
減価償却累計額	<u>△ 45,544,613</u>	92,637,565	
ハ構築物	5,332,025,031		
減価償却累計額	<u>△ 1,641,983,351</u>	3,690,041,680	
ニ機械及び装置	442,191,845		
減価償却累計額	<u>△ 359,881,082</u>	82,310,763	
ホ車両及び運搬具	1,383,280		
減価償却累計額	<u>△ 1,314,116</u>	69,164	
有形固定資産合計			3,881,063,834
(2)無形固定資産			
イ電話加入権		120,000	
無形固定資産合計			<u>120,000</u>
固定資産合計			<u>3,881,183,834</u>
2 流動資産			
(1)現金預金			
イ現金		20,000	
ロ預金		<u>139,402,990</u>	139,422,990
(2)未収金			
イ営業未収金		12,055,163	
ロ営業外未収金		672,844	
ハ貸倒引当金		<u>△ 6,374,865</u>	6,353,142
(3)貯蔵品			<u>301,000</u>
流動資産合計			<u>146,077,132</u>
資産合計			<u><u>4,027,260,966</u></u>

〔負債の部〕

3 固定負債			
(1)企業債			
イ建設改良費等の財源に 充てるための企業債		<u>1,975,171,185</u>	
固定負債合計			<u>1,975,171,185</u> 1,975,171,185
4 流動負債			
(1)企業債			
イ建設改良費等の財源に 充てるための企業債		<u>113,101,210</u>	113,101,210
(2)未払金			17,500,394
(3)賞与等引当金			365,000
(4)その他流動負債			<u>512,214</u>
流動負債合計			131,478,818

(単位：円)

5 繰延収益

(1) 長期前受金

イ 受贈財産評価額	2,820,956		
収益化累計額	<u>△ 1,302,431</u>	1,518,525	
ロ 工事負担金	89,273,924		
収益化累計額	<u>△ 23,304,873</u>	65,969,051	
ハ 国庫補助金	1,724,841,646		
収益化累計額	<u>△ 585,404,573</u>	1,139,437,073	
ニ 県補助金	153,929,527		
収益化累計額	<u>△ 64,541,895</u>	89,387,632	
ホ 一般会計補助金	481,905		
収益化累計額	<u>△ 234,200</u>	247,705	
繰延収益合計			<u>1,296,559,986</u>
負債合計			3,403,209,989

〔資本の部〕

6 資本金

(1) 資本金

イ 固有資本金	8,012,179		
ロ 出資	<u>777,880,000</u>		
資本金合計		<u>785,892,179</u>	785,892,179

7 剰余金

(1) 資本剰余金

イ 受贈財産評価額	<u>100,000</u>		
資本剰余金合計		100,000	

(2) 利益剰余金

イ 当年度未処理欠損金	<u>161,941,202</u>		
利益剰余金合計		<u>△ 161,941,202</u>	
剰余金合計			<u>△ 161,841,202</u>

資本合計		<u>624,050,977</u>	
------	--	--------------------	--

負債資本合計			<u>4,027,260,966</u>
--------	--	--	----------------------