
鹿 嶋 市 財 政 事 情 書

令和元年度 (下半期)

目 次

| | 項 |
|-----------------------------------|----|
| 1 令和元年度鹿嶋市一般会計・特別会計（下半期）収支状況…………… | 1 |
| 2 市債及び一時借入金…………… | 9 |
| 3 財産…………… | 11 |
| 4 令和元年度鹿嶋市下水道事業（下半期）事業概要…………… | 14 |
| 5 令和元年度鹿嶋市水道事業（下半期）事業概要…………… | 19 |
| 6 令和元年度鹿嶋市大野区域水道事業（下半期）事業概要…………… | 23 |

令和2年 4月 1日現在
人 口 67,080人
世帯数 28,694戸
(常 住 人 口)

1 令和元年度鹿嶋市一般会計・特別会計（下半期）収支状況（令和2年3月31日現在）

（1）一般会計予算

一般会計予算には行政運営の基本的な経費を中心として計上されています。
 鹿嶋市の令和元年度一般会計予算は、当初23,456,000千円（対前年比0.3%増）でスタートしましたが、その後8回の補正予算を組み、3月末現在では当初予算に2,383,064千円を増額し、25,839,064千円となっています。

財政規模、収支状況については、次のとおりです。

ア 財政規模の推移（当初予算）

一般会計当初予算の財政規模は、平成28年度に市街地液状化対策工事（復興交付金）などにより大幅な増加となりましたが、平成29年度以降、概ね横ばい状態が続いています。

令和元年度における市税収入は、個人市民税、法人市民税、固定資産税（償却資産税）、軽自動車税の増により、全体では増収を見込んでいます。

歳出面では、予防接種の助成拡大などによる子育て支援の拡充、小規模保育整備事業や保育士雇用助成事業の実施などによる子育て環境の充実、宮中地区賑わい創出事業などによるまちの賑わいづくりに向けた取組みの推進、若年世帯定住促進事業など地方創生をけん引する事業の実施、茨城国体の実施、オリンピック開催に向けた市民の機運醸成や施設改修、オリンピック・パラリンピック教育の推進などに取り組むための予算を計上しました。

<年度別当初予算財政規模>

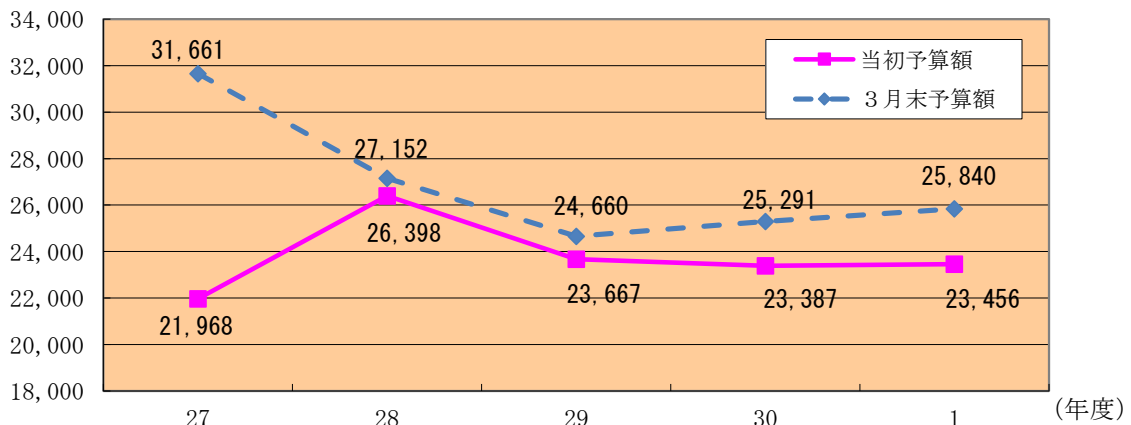
（単位：千円，%）

| 年 度 | 当初予算額 | 伸び率 (前年度比) | 3月末予算額 | 伸び率 (前年度比) |
|--------|------------|---------------|------------|---------------|
| 平成27年度 | 21,968,000 | △1.54% | 31,660,649 | 31.61% |
| 平成28年度 | 26,398,000 | 20.17% | 27,151,823 | △14.24% |
| 平成29年度 | 23,667,000 | △10.35% | 24,659,502 | △9.18% |
| 平成30年度 | 23,387,000 | △1.18% | 25,290,741 | 2.56% |
| 令和元年度 | 23,456,000 | 0.30% | 25,839,064 | 2.17% |

（予算額）

<財政規模の推移>

（単位：百万円）



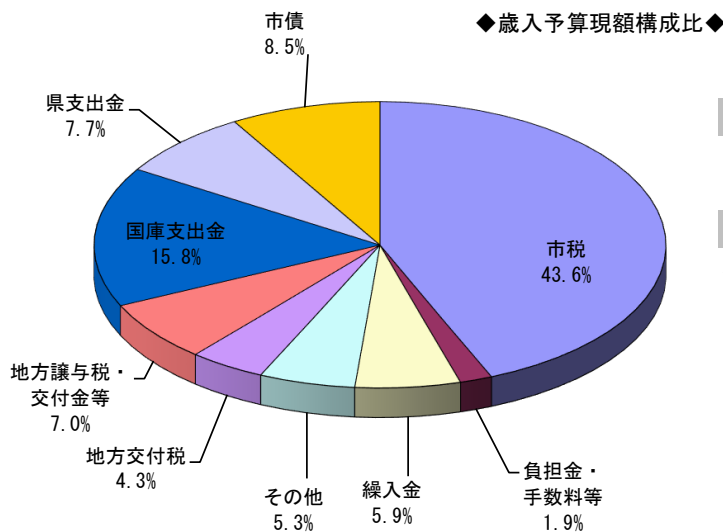
イ 歳入

<歳入予算の内訳>

歳入予算は、市税が11,274百万円（43.6%）で、次いで国庫支出金4,077百万円（15.8%），市債2,199百万円（8.5%），県支出金1,975百万円（7.7%）などとなっています。

(単位：千円，%)

| 区 分 | 3月末現計予算額 | 構成比 | 3月末収入済額 | 収入割合 |
|-----------------------|------------|--------|------------|--------|
| 市 税 | 11,274,067 | 43.6% | 11,142,517 | 98.8% |
| 地 方 譲 与 税 | 310,500 | 1.2% | 314,233 | 101.2% |
| 利 子 割 交 付 金 | 11,000 | 0.1% | 6,756 | 61.4% |
| 配 当 割 交 付 金 | 40,000 | 0.2% | 37,641 | 94.1% |
| 株 式 等 譲 渡 所 得 割 交 付 金 | 35,000 | 0.1% | 22,897 | 65.4% |
| 地 方 消 費 税 交 付 金 | 1,256,000 | 4.9% | 1,206,451 | 96.1% |
| ゴ ル フ 場 利 用 税 交 付 金 | 12,000 | 0.0% | 12,570 | 104.8% |
| 自 動 車 取 得 税 交 付 金 | 55,000 | 0.2% | 48,592 | 88.3% |
| 地 方 特 例 交 付 金 | 60,000 | 0.2% | 181,075 | 301.8% |
| 地 方 交 付 税 | 1,113,813 | 4.3% | 1,188,256 | 106.7% |
| 交 通 安 全 対 策 特 別 交 付 金 | 7,100 | 0.0% | 6,581 | 92.7% |
| 分 担 金 及 び 負 担 金 | 276,455 | 1.1% | 230,469 | 83.4% |
| 使 用 料 及 び 手 数 料 | 196,276 | 0.8% | 185,913 | 94.7% |
| 国 庫 支 出 金 | 4,076,825 | 15.8% | 3,560,070 | 87.3% |
| 県 支 出 金 | 1,974,745 | 7.7% | 683,021 | 34.6% |
| 財 産 収 入 | 19,157 | 0.1% | 18,132 | 94.6% |
| 寄 附 金 | 106,000 | 0.4% | 86,918 | 82.0% |
| 繰 入 金 | 1,536,413 | 5.9% | 1,534,602 | 99.9% |
| 繰 越 金 | 452,170 | 1.7% | 452,170 | 100.0% |
| 諸 収 入 | 827,243 | 3.2% | 720,438 | 87.1% |
| 市 債 | 2,199,300 | 8.5% | 156,000 | 7.1% |
| 歳 入 合 計 | 25,839,064 | 100.0% | 21,795,302 | 84.4% |



自主財源比率 56.7%

市税，負担金・手数料等，繰入金，

その他(財産収入，繰越金，寄附金，諸収入)

依存財源比率 43.3%

地方交付税，地方譲与税・交付金，国庫支出金，
県支出金，市債

ウ 歳出

歳出予算は、款別（経費の目的・機能ごと）に区分し、執行されています。
各款の予算の主な内容は、次のとおりです。

| 区 分 | 主 な 内 容 |
|-------------|--|
| 議 会 費 | 市議会議員の報酬、議会の活動費、議会事務局の運営費等 |
| 総 務 費 | 政策企画費、国際交流推進費、市民センター費、庁舎の維持管理費、退職手当、徴税費、広報費、選挙費、戸籍住民基本台帳費、統計調査費、防災対策費、監査委員費等 |
| 民 生 費 | 高齢・障がい・母子などの福祉対策費、介護保険費、地域福祉対策費、生活保護費、健康増進費、国民健康保険費、医療給付費等 |
| 衛 生 費 | 保健衛生費、予防費、検診対策費、母子保健対策費、環境衛生費、公害対策費、保健センター費、火葬場費、清掃費、塵芥・し尿処理費等 |
| 労 働 費 | 労働者福祉対策費、雇用対策費等 |
| 農 林 水 産 業 費 | 農業委員の報酬、農業委員会事務局の運営費、農業振興費、畜産業費、土地改良事業費、林業振興費、水産業振興費等 |
| 商 工 費 | 商工業振興費、観光行政費等 |
| 土 木 費 | 道路、河川、海岸、市営住宅、公園などの整備・管理費等 |
| 消 防 費 | 消防団関係経費、消防施設の整備・管理費、火災予防対策事業費等 |
| 教 育 費 | 幼稚園、小学校、中学校の整備・管理費、社会教育費、生涯学習推進事業費、文化行政費、青少年対策費、公民館管理運営経費、図書館管理運営経費、体育振興費等 |
| 災 害 復 旧 費 | 災害を受けた道路、橋りょう、河川等の土木施設や農林水産施設等の復旧費等 |
| 公 債 費 | 市債の元利償還費等 |
| 諸 支 出 金 | 各種基金への積立金等 |
| 予 備 費 | 予算の議決後に不測の事態が生じた場合に対処するための経費 |

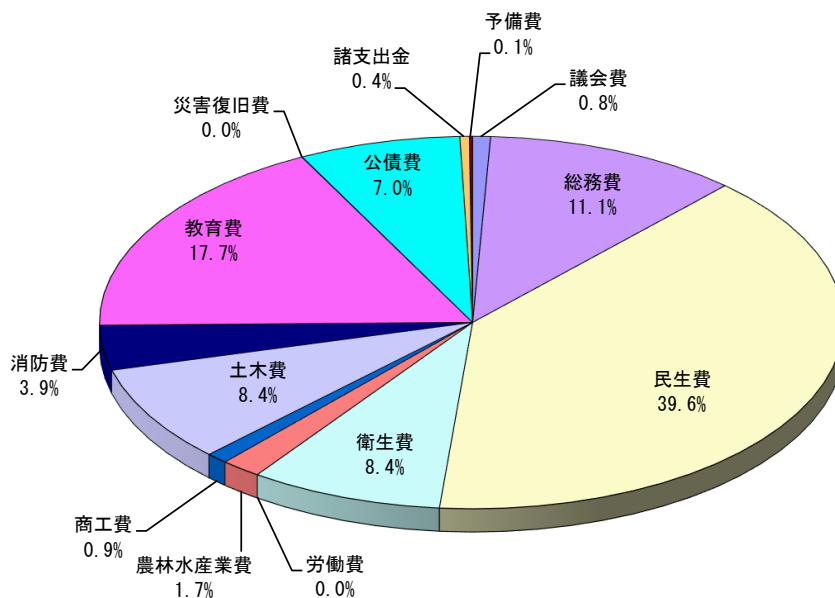
<歳出予算の内訳>

歳出予算は、民生費が10,223百万円（39.6%）、次いで教育費が4,565百万円（17.7%）、総務費2,864百万円（11.1%）などとなっています。

(単位：千円, %)

| 区 分 | 3月末現計予算額 | 構成比 | 3月末支出済額 | 支出割合 |
|-------------|------------|--------|------------|--------|
| 議 会 費 | 199,476 | 0.8% | 192,447 | 96.5% |
| 総 務 費 | 2,863,769 | 11.1% | 2,219,418 | 77.5% |
| 民 生 費 | 10,222,543 | 39.6% | 9,433,570 | 92.3% |
| 衛 生 費 | 2,161,848 | 8.4% | 1,767,509 | 81.8% |
| 労 働 費 | 842 | 0.0% | 705 | 83.7% |
| 農 林 水 産 業 費 | 451,304 | 1.7% | 284,986 | 63.1% |
| 商 工 費 | 243,258 | 0.9% | 220,663 | 90.7% |
| 土 木 費 | 2,167,735 | 8.4% | 1,471,352 | 67.9% |
| 消 防 費 | 1,006,071 | 3.9% | 970,796 | 96.5% |
| 教 育 費 | 4,565,229 | 17.7% | 2,946,816 | 64.5% |
| 災 害 復 旧 費 | 4,000 | 0.0% | 2,310 | 57.8% |
| 公 債 費 | 1,811,125 | 7.0% | 1,811,122 | 100.0% |
| 諸 支 出 金 | 106,634 | 0.4% | 94,355 | 88.5% |
| 予 備 費 | 35,230 | 0.1% | 0 | 0.0% |
| 歳 出 合 計 | 25,839,064 | 100.0% | 21,416,049 | 82.9% |

◆歳出予算現額款別構成比◆



<予算の繰越し>

○繰越明許費・・・歳出予算のうち、その性質上又は予算の成立後の事由に基づき、年度内に支出が終わらない見込みのあるものについては、予算で定め、翌年度に繰り越して使用することができます。これを繰越明許といいます。

○継続費通次繰越・・・複数年にわたる事業において、その年度ごとの予算について、何らかの事情でその年度内に支出を終了することができない経費を、翌年度以降に繰り越して使用することを、継続費通次繰越といいます。

○事故繰越・・・既に着手している事業について、避けがたい事故のために年度内に支出が終わらない経費を、翌年度に繰り越して使用することを、事故繰越といいます。

平成30年度予算のうち繰越明許、継続費通次繰越及び事故繰越の手続きをとったものは次のとおりで、この予算は令和元年度に繰り越して使用しています。

予算繰越明許費内訳 (H30年度⇒R1年度)

(単位：千円)

| 款 | 項 | 事業名 | 予算額 | 3月末 支出済額 |
|-----|---------|---------------------------|---------|-------------|
| 総務費 | 総務管理費 | 地域情報発信事業 | 3,961 | 0 |
| 総務費 | 総務管理費 | 宮中地区賑わい創出事業 | 30,680 | 22,291 |
| 衛生費 | 清掃費 | 清掃美化対策経費 | 5,743 | 0 |
| 土木費 | 道路橋りょう費 | 0102号線市道整備事業 | 62,030 | 61,630 |
| 土木費 | 道路橋りょう費 | 区画整理地内道路整備事業(社会資本整備総合交付金) | 49,689 | 19,509 |
| 土木費 | 道路橋りょう費 | 橋りょう長寿命化事業 | 45,140 | 22,097 |
| 土木費 | 都市計画費 | 市街地液状化対策工事(復興交付金) | 183,443 | 18,975 |
| 消防費 | 消防費 | 消防施設整備費 | 2,895 | 2,894 |
| 教育費 | 中学校費 | 中学校大規模改造事業 | 222,902 | 191,139 |
| 教育費 | 社会教育費 | 公民館施設管理費 | 4,990 | 4,990 |
| 教育費 | 保健体育費 | 体育施設管理費 | 11,500 | 8,964 |
| 計 | | | 622,973 | 352,489 |

事故繰越内訳 (H30年度⇒R1年度)

(単位：千円)

| 款 | 項 | 事業名 | 予算額 | 3月末 支出済額 |
|-----|---------|--------------|-------|-------------|
| 土木費 | 道路橋りょう費 | その他の市道整備事業 | 221 | 220 |
| 土木費 | 道路橋りょう費 | 0102号線市道整備事業 | 834 | 834 |
| 教育費 | 小学校費 | 小学校施設管理費 | 1,451 | 1,450 |
| 計 | | | 2,506 | 2,504 |

(2) 特別会計予算

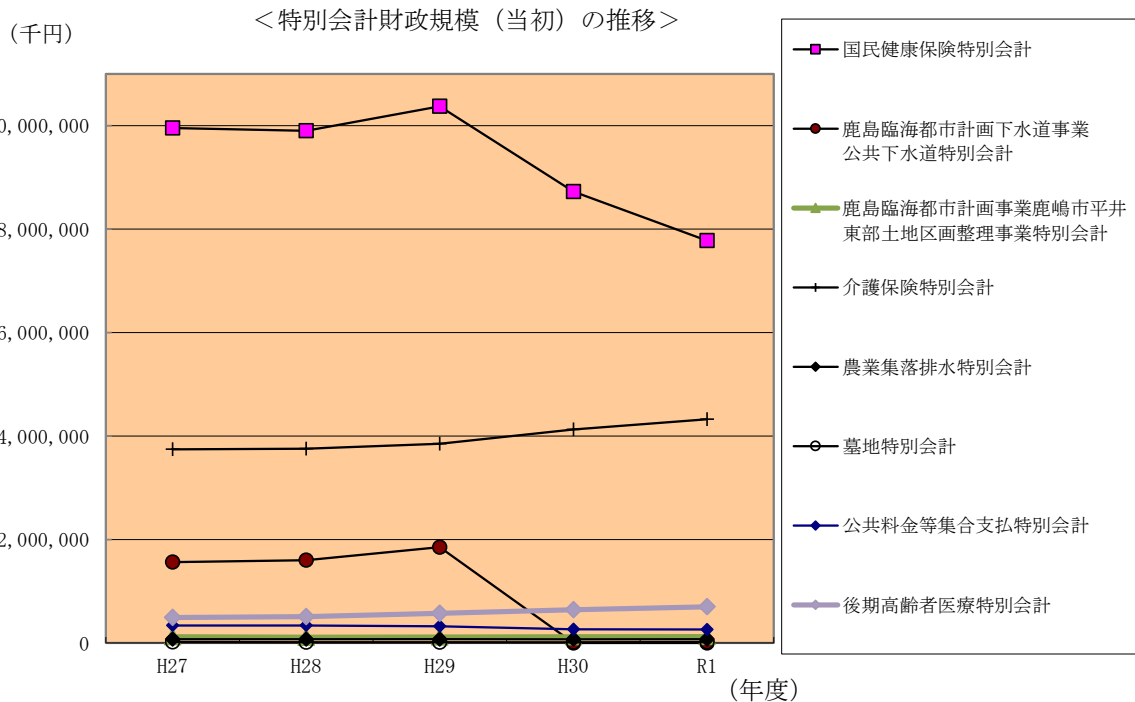
特別会計は、特定の事業を行う場合又は特定の収入をもって特定の歳出に充てる場合で、一般会計と区別して経理するものについて設けており、当市では現在7会計を設置しています。各会計ごとの財政規模、収支状況は次のとおりです。

特別会計財政規模の推移（当初予算）

(単位：千円)

| 会計 | 年度 | H27 | H28 | H29 | H30 | R1 | H30⇒R1 伸び率 |
|-------------------------------|----|------------|------------|------------|------------|------------|---------------|
| 国民健康保険特別会計 | | 9,952,684 | 9,902,811 | 10,373,783 | 8,725,962 | 7,778,475 | △10.9% |
| 後期高齢者医療特別会計 | | 491,690 | 511,131 | 571,756 | 641,318 | 697,651 | 8.8% |
| 介護保険特別会計 | | 3,743,000 | 3,757,000 | 3,851,152 | 4,127,833 | 4,323,830 | 4.7% |
| 鹿島臨海都市計画事業鹿嶋市平井東部土地区画整理事業特別会計 | | 120,000 | 110,871 | 116,365 | 118,291 | 123,000 | 4.0% |
| 鹿島臨海都市計画下水道事業公共下水道特別会計 | | 1,561,311 | 1,601,054 | 1,851,978 | 0 | 0 | 0.0% |
| 農業集落排水特別会計 | | 69,809 | 70,475 | 72,779 | 69,724 | 71,185 | 2.1% |
| 墓地特別会計 | | 16,821 | 16,083 | 13,271 | 11,919 | 17,712 | 48.6% |
| 公共料金等集合支払特別会計 | | 337,000 | 337,000 | 322,000 | 265,000 | 260,000 | △1.9% |
| 特別会計 計 | | 16,292,315 | 16,306,425 | 17,173,084 | 13,960,047 | 13,271,853 | △4.9% |

※鹿島臨海都市計画下水道事業公共下水道特別会計は平成30年度より公営企業会計へ移行しました。



ア 国民健康保険特別会計

国民健康保険給付や高額医療費支給等の事業を行うため、次の予算を計上しています。

(単位：千円，%)

| 歳 入 (令和2年3月末現在) | | | | 歳 出 (令和2年3月末現在) | | | |
|-----------------|-----------|-----------|----------|-----------------|-----------|-----------|-------|
| 科目 | 予算現額 | 収入済額 | 収入割合 | 科目 | 予算現額 | 支出済額 | 支出割合 |
| 国民健康保険税 | 1,599,101 | 1,599,942 | 100.1% | 総務費 | 41,232 | 28,955 | 70.2% |
| 一部負担金 | 2 | 0 | 0.0% | 保険給付費 | 5,598,331 | 4,689,753 | 83.8% |
| 使用料及び手数料 | 500 | 388 | 77.6% | 国民健康保険事業費納付金 | 2,060,492 | 1,957,466 | 95.0% |
| 国庫支出金 | 10,542 | 1,138 | 10.8% | 共同事業拠出金 | 3 | 1 | 33.3% |
| 県支出金 | 5,599,268 | 4,693,503 | 83.8% | 保険事業費 | 59,699 | 49,778 | 83.4% |
| 財産収入 | 225 | 224 | 99.6% | 積立金 | 225 | 224 | 99.6% |
| 繰入金 | 505,974 | 398,011 | 78.7% | 諸支出金 | 8,873 | 8,426 | 95.0% |
| 繰越金 | 101 | 10,650 | 10544.6% | 予備費 | 10,000 | 0 | 0.0% |
| 諸収入 | 63,142 | 109,984 | 174.2% | | | | |
| | | | | | | | |
| 歳入計 | 7,778,855 | 6,813,840 | 87.6% | 歳出計 | 7,778,855 | 6,734,603 | 86.6% |

イ 後期高齢者医療特別会計

後期高齢者医療制度に基づく事業を行うため、次の予算を計上しています。

(単位：千円，%)

| 歳 入 (令和2年3月末現在) | | | | 歳 出 (令和2年3月末現在) | | | |
|-----------------|---------|---------|--------|-----------------|---------|---------|-------|
| 科目 | 予算現額 | 収入済額 | 収入割合 | 科目 | 予算現額 | 支出済額 | 支出割合 |
| 後期高齢者医療保険料 | 575,423 | 562,819 | 97.8% | 後期高齢者医療広域連合納付金 | 710,013 | 618,362 | 87.1% |
| 使用料及び手数料 | 20 | 4 | 20.0% | 諸支出金 | 1,570 | 485 | 30.9% |
| 繰入金 | 133,790 | 133,789 | 100.0% | | | | |
| 繰越金 | 500 | 3,123 | 624.6% | | | | |
| 諸収入 | 1,850 | 611 | 33.0% | | | | |
| 歳入計 | 711,583 | 700,346 | 98.4% | 歳出計 | 711,583 | 618,847 | 87.0% |

ウ 介護保険特別会計

介護認定や介護サービス支援事業等を行うため、次の予算を計上しています。

(単位：千円，%)

| 歳 入 (令和2年3月末現在) | | | | 歳 出 (令和2年3月末現在) | | | |
|-----------------|-----------|-----------|---------|-----------------|-----------|-----------|--------|
| 科目 | 予算現額 | 収入済額 | 収入割合 | 科目 | 予算現額 | 収入済額 | 支出割合 |
| 保険料 | 1,159,020 | 1,136,335 | 98.0% | 総務費 | 45,877 | 39,231 | 85.5% |
| 使用料及び手数料 | 21 | 9 | 42.9% | 保険給付費 | 4,000,375 | 3,586,142 | 89.6% |
| 国庫支出金 | 856,493 | 866,196 | 101.1% | 地域支援事業費 | 260,794 | 233,311 | 89.5% |
| 支払基金交付金 | 1,119,763 | 1,011,779 | 90.4% | 積立金 | 47,141 | 47,128 | 100.0% |
| 県支出金 | 635,741 | 651,741 | 102.5% | 諸支出金 | 31,092 | 30,866 | 99.3% |
| 財産収入 | 270 | 258 | 95.6% | 予備費 | 3,000 | 0 | 0.0% |
| 繰入金 | 616,650 | 616,649 | 100.0% | | | | |
| 繰越金 | 114 | 114 | 100.0% | | | | |
| 諸収入 | 207 | 2,592 | 1252.2% | | | | |
| 歳入計 | 4,388,279 | 4,285,673 | 97.7% | 歳出計 | 4,388,279 | 3,936,678 | 89.7% |

エ 鹿島臨海都市計画事業鹿嶋市平井東部土地区画整理事業特別会計
平井東部地区の土地区画整理事業を行うため、次の予算を計上しています。

(単位：千円，%)

| 歳 入 (令和2年3月末現在) | | | | 歳 出 (令和2年3月末現在) | | | |
|-----------------|---------|---------|--------|-----------------|---------|--------|--------|
| 科目 | 予算現額 | 収入済額 | 収入割合 | 科目 | 予算現額 | 支出済額 | 支出割合 |
| 分担金及び負担金 | 7,729 | 7,729 | 100.0% | 都市計画費 | 114,801 | 72,104 | 62.8% |
| 使用料及び手数料 | 2 | 6 | 300.0% | 公債費 | 167 | 0 | 0.0% |
| 財産収入 | 87 | 87 | 100.0% | 諸支出金 | 87 | 87 | 100.0% |
| 繰入金 | 90,626 | 90,626 | 100.0% | 予備費 | 1,000 | 0 | 0.0% |
| 繰越金 | 17,610 | 17,610 | 100.0% | | | | |
| 諸収入 | 1 | 0 | 0.0% | | | | |
| 歳入計 | 116,055 | 116,058 | 100.0% | 歳出計 | 116,055 | 72,191 | 62.2% |

オ 農業集落排水特別会計

中村地区，大船津地区，爪木地区の農業集落排水施設の管理運営等を行うため、次の予算を計上しています。

(単位：千円，%)

| 歳 入 (令和2年3月末現在) | | | | 歳 出 (令和2年3月末現在) | | | |
|-----------------|--------|--------|---------|-----------------|--------|--------|--------|
| 科目 | 予算現額 | 収入済額 | 収入割合 | 科目 | 予算現額 | 支出済額 | 支出割合 |
| 分担金及び負担金 | 11 | 280 | 2545.5% | 農業集落排水費 | 41,749 | 11,197 | 26.8% |
| 使用料及び手数料 | 19,468 | 19,688 | 101.1% | 公債費 | 33,925 | 33,923 | 100.0% |
| 県支出金 | 6,760 | 0 | 0.0% | 予備費 | 1,000 | 0 | 0.0% |
| 繰入金 | 39,414 | 39,414 | 100.0% | | | | |
| 繰越金 | 11,000 | 9,518 | 86.5% | | | | |
| 諸収入 | 21 | 0 | 0.0% | | | | |
| 歳入計 | 76,674 | 68,900 | 89.9% | 歳出計 | 76,674 | 45,120 | 58.8% |

カ 墓地特別会計

墓地の建設，管理等を行うため、次の予算を計上しています。

(単位：千円，%)

| 歳 入 (令和2年3月末現在) | | | | 歳 出 (令和2年3月末現在) | | | |
|-----------------|--------|--------|--------|-----------------|--------|--------|--------|
| 科目 | 予算現額 | 収入済額 | 収入割合 | 科目 | 予算現額 | 支出済額 | 支出割合 |
| 使用料及び手数料 | 11,712 | 14,459 | 123.5% | 墓園費 | 11,419 | 8,584 | 75.2% |
| 繰越金 | 6,000 | 10,524 | 175.4% | 公債費 | 6,093 | 6,093 | 100.0% |
| 財産収入 | 0 | 1 | | 予備費 | 200 | 0 | 0.0% |
| 歳入計 | 17,712 | 24,984 | 141.1% | 歳出計 | 17,712 | 14,677 | 82.9% |

キ 公共料金等集合支払特別会計

各施設の光熱水費や電話料等の公共料金支払を取りまとめて行うため、次の予算を計上しています。

(単位：千円，%)

| 歳 入 (令和2年3月末現在) | | | | 歳 出 (令和2年3月末現在) | | | |
|-----------------|---------|------|------|-----------------|---------|---------|-------|
| 科目 | 予算現額 | 収入済額 | 収入割合 | 科目 | 予算現額 | 支出済額 | 支出割合 |
| 繰替金収入 | 260,000 | 0 | 0.0% | 集合支払費 | 260,000 | 220,571 | 84.8% |
| 歳入計 | 260,000 | 0 | 0.0% | 歳出計 | 260,000 | 220,571 | 84.8% |

2 市債及び一時借入金

市では、市民サービスの維持・向上のための各種建設事業や災害復旧事業等について市債を発行し、事業の積極的な推進を図っています。市債残高の推移及び詳細については、次のとおりです。

また、一時借入金は、会計年度中に一時的に収支の不均衡を生じ、歳計現金が不足した場合に、その資金の不足を補うため借り入れるものですが、これまでのところ借り入れはありません。

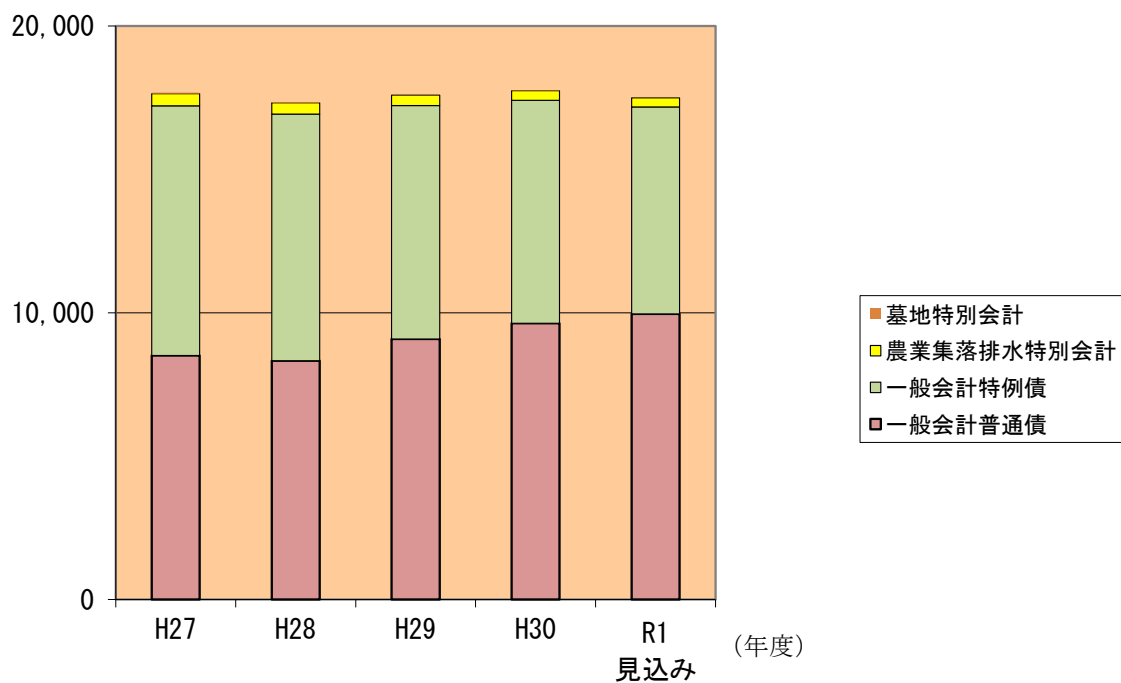
(1) 市債残高の推移（一般会計・特別会計、年度末残高）

（単位：百万円）

| 会計区分 | 年度 | H27 | H28 | H29 | H30 | R1 見込み |
|------------|---------|--------|--------|--------|--------|-----------|
| 一般会計 | | 17,217 | 16,930 | 17,226 | 17,410 | 17,179 |
| | 一般会計普通債 | 8,511 | 8,324 | 9,086 | 9,635 | 9,961 |
| | 一般会計特例債 | 8,706 | 8,606 | 8,140 | 7,775 | 7,218 |
| 農業集落排水特別会計 | | 420 | 392 | 365 | 338 | 311 |
| 墓地特別会計 | | 37 | 24 | 18 | 12 | 6 |
| 合計 | | 17,674 | 17,346 | 17,609 | 17,760 | 17,496 |

※年度末残高は出納整理期間中の借入額を含みます。

(百万円) <会計別市債残高の推移>



(2) 市債現在高内訳 (令和2年3月31日現在)

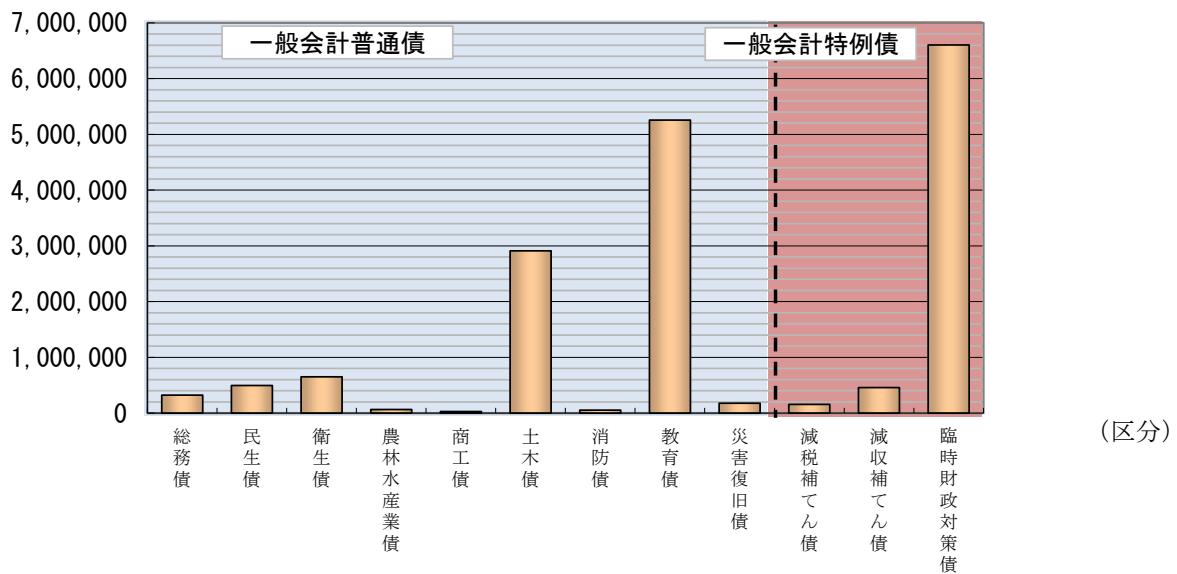
ア 一般会計

(単位：千円，%)

| | 区 分 | 3月末・未償還元金 | 割合 |
|---------|------------------|------------|--------|
| 総務債 | 市庁舎，防災無線の整備 | 322,618 | 1.9% |
| 民生債 | 保育園等の民生施設の整備 | 495,445 | 2.9% |
| 衛生債 | 斎場，ごみ処理施設等の整備 | 650,990 | 3.8% |
| 農林水産業債 | かんがい排水等の整備 | 64,685 | 0.4% |
| 商工債 | 商工施設，観光施設の整備 | 28,500 | 0.2% |
| 土木債 | 道路施設，公園等の整備 | 2,910,896 | 16.9% |
| 消防債 | 消防車，消防ポンプ等の整備 | 53,330 | 0.3% |
| 教育債 | 小中学校及び社会教育施設等の整備 | 5,256,569 | 30.6% |
| 災害復旧債 | 大雨による災害復旧のための市債 | 177,546 | 1.0% |
| 減税補てん債 | 減税政策による減収のための市債 | 156,373 | 0.9% |
| 減収補てん債 | 急激な減収を補うための市債 | 457,924 | 2.7% |
| 臨時財政対策債 | 地方交付税の代替措置としての市債 | 6,603,745 | 38.4% |
| | 合計 | 17,178,621 | 100.0% |

(残高 (千円))

<一般会計区分別市債残高>



※一般会計普通債・・・道路や学校，まちづくりセンターなどの公共施設整備を目的として発行した市債です。
 ※一般会計特別債・・・地方交付税の代替措置としての市債及び大幅な減税・減収を補うための特例的な市債です。

イ 特別会計

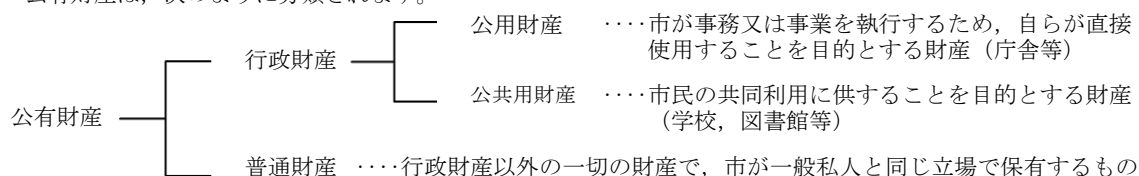
(単位：千円)

| 会計 | 区分 | 令和2年3月末 未償還元金 |
|------------|-----------|------------------|
| 農業集落排水特別会計 | 農業集落排水事業債 | 311,318 |
| 墓地特別会計 | 墓地建設事業債 | 5,988 |
| 特別会計 合計 | | 317,306 |

3 財産

(1) 公有財産

公有財産は、次のように分類されます。



これらの財産は、行政運営を円滑に行うための基礎となるものであり、その取得、管理及び処分については、条例や規則に基づき、適切な執行に努めています。

令和2年3月末現在、市が所有している公有財産の現在高は次のとおりです。

ア 土地及び建物

(単位：㎡)

| 区 分 | | 土地当期末残高 | | 建物当期末現在高 | |
|-------|------------|-----------|-------|----------|-------|
| | | 地積 | 当期増減 | 延面積 | 当期増減 |
| 公用財産 | 本庁舎 | | | 7,117 | |
| | 消防施設 | | | | |
| | その他の施設 | 227,599 | | 4,760 | |
| 公共用財産 | 学校 | 341,224 | 4,424 | 96,747 | △ 398 |
| | 公営住宅 | 18,267 | | 14,251 | |
| | 公園 | 681,091 | △ 27 | 2,237 | |
| | その他の施設 | 371,895 | | 57,745 | |
| 普通財産 | 山林 | 112,721 | | | |
| | 宅地 | 16,983 | | | |
| | 田 | 4,603 | | | |
| | 畑 | 10,101 | 1,041 | | |
| | 原野 | 38,646 | | | |
| | 溜池 | | | | |
| | 保安林 | 1,001 | | | |
| | 火葬場及びへい獣捨場 | | | | |
| | 開発一般替地 | 566,370 | | | |
| | その他の施設 | 23,179 | | | |
| 合 計 | | 2,413,680 | 5,438 | 182,857 | △ 398 |

※当期中における変動は、土地については、公共用財産の学校が336,800㎡から4,424㎡増の341,224㎡、公園が681,118㎡から27㎡減の681,091㎡、普通財産の畑が9,060㎡から1,041㎡増の10,101㎡、建物については、公共用財産の学校が97,145㎡から398㎡減の96,747㎡となっています。

イ 有価証券

(単位：千円)

| 区 分 | 当期末現在高 |
|--------------------|---------|
| (株) 茨城計算センター | 600 |
| 鹿島都市開発 (株) | 16,000 |
| 鹿島埠頭 (株) | 2,000 |
| 鹿島港湾運送 (株) | 10,000 |
| (株) 鹿島アントラーズ・エフ・シー | 130,000 |
| エフエムかしま市民放送 (株) | 22,000 |
| (株) 茨城県中央食肉公社 | 11,430 |
| (株) かしまメデイエ | 3,000 |
| 鹿島バルクターミナル (株) | 10,000 |
| まちづくり鹿嶋株式会社 | 500 |
| 合 計 | 205,530 |

※当期中における増減はありません。

ウ 出資による権利

(単位：千円)

| 区 分 | 当期末現在高 |
|--------------------|---------|
| 茨城県暴力追放推進センター出捐金 | 2,117 |
| 茨城県国際交流協会出捐金 | 2,101 |
| 茨城県社会福祉事業団出資金 | 220 |
| いばらき腎臓財団出捐金 | 2,090 |
| 茨城県農業信用基金協会出資金 | 5,010 |
| 鹿嶋市農業公社出捐金 | 80,000 |
| 茨城県酪農業協同組合連合会出捐金 | 160 |
| 茨城県栽培漁業協会出捐金 | 550 |
| 茨城県信用保証協会寄託金 | 24,735 |
| 茨城県信用保証協会出捐金 | 44,141 |
| 茨城県中小企業振興公社出捐金 | 12,500 |
| 茨城県建設技術公社出捐金 | 80 |
| 砂防フロンティア整備推進機構出捐金 | 53 |
| 茨城県消防協会出捐金 | 640 |
| 鹿嶋市文化スポーツ振興事業団出資金 | 80,000 |
| 地方公共団体等金融機構出資金 | 3,800 |
| アントラーズホームタウンDMO拠出金 | 2,000 |
| 合 計 | 260,197 |

(2) 基金

基金は、特定の目的のために財産を維持し、基金を積み立てまたは定額の資金を運用するため設けています。本市では、令和2年3月31日現在で25基金を設置し、令和元年度下期残高は次のとおりです。それぞれの基金について、法律及び条例に定められた特定の目的に応じ、確実かつ効率的な運用に努めています。

(単位：千円)

| 区 分 | 令和元年9月末残高 | 積立 | 取崩 | 令和2年3月末残高 |
|------------------|-----------|---------|-----------|-----------|
| 鹿嶋市財政調整基金 | 2,566,219 | 3,667 | 1,167,979 | 1,401,907 |
| 鹿嶋市減債基金 | 317,605 | 33,084 | 44,000 | 306,689 |
| 鹿嶋市ふるさと創生事業基金 | 25,491 | 4,435 | 21,547 | 8,379 |
| 鹿嶋市公共施設整備基金 | 436,047 | 4,115 | 145,717 | 294,445 |
| 鹿嶋市地域福祉基金 | 197,024 | 52 | 50,841 | 146,235 |
| 鹿嶋市衛生処理施設整備基金 | 178,014 | 47 | 0 | 178,061 |
| 鹿嶋市教育振興基金 | 39,084 | 10 | 13,539 | 25,555 |
| 鹿嶋市北浦・鰯川水門施設管理基金 | 13,318 | 3 | 1,595 | 11,726 |
| 鹿嶋市介護給付費準備基金 | 974,227 | 47,128 | 0 | 1,021,355 |
| 鹿嶋市まちづくり振興基金 | 39,572 | 25,887 | 40,000 | 25,459 |
| 鹿島開発環境整備基金 | 44,505 | 11 | 4,250 | 40,266 |
| 鹿嶋市環境保全基金 | 81,448 | 20,022 | 17,403 | 84,067 |
| 鹿嶋市災害対策基金 | 50,149 | 13 | 0 | 50,162 |
| 鹿嶋市国民健康保険支払準備基金 | 843,412 | 224 | 0 | 843,636 |
| 鹿嶋市土地開発基金 | 586,394 | 27 | 0 | 586,421 |
| 鹿嶋市高塚奨学基金 | 353,095 | 26 | 0 | 353,121 |
| 鹿嶋市一般旅券印紙等購買基金 | 6,000 | 0 | 0 | 6,000 |
| 鹿嶋市生活資金貸付基金 | 2,000 | 0 | 0 | 2,000 |
| 鹿嶋市母子福祉資金貸付基金 | 1,500 | 0 | 0 | 1,500 |
| 鹿嶋市高額療養費貸付基金 | 8,000 | 0 | 0 | 8,000 |
| 鹿嶋市高額介護サービス費貸付基金 | 1,000 | 0 | 0 | 1,000 |
| 東日本大震災復興基金 | 182,343 | 34 | 12,282 | 170,095 |
| 平井東部土地区画整理事業基金 | 171,887 | 87 | 0 | 171,974 |
| 霊園管理基金 | 2,800 | 5,017 | 0 | 7,817 |
| 森林環境譲与税基金 | 0 | 2,923 | 0 | 2,923 |
| 合 計 | 7,121,134 | 146,812 | 1,519,153 | 5,748,793 |

(1) 令和元年度 鹿嶋市下水道事業損益計算書
 (平成31年4月1日から令和2年3月31日まで)

(単位：円) 税抜

| | | | | |
|---|-------------------|-------------------|----------------------|--------------------|
| 1 | 営業収益 | | | |
| | (1) 下水道使用料 | 521,428,848 | | |
| | (2) 他会計負担金 | 121,853,000 | | |
| | (3) その他営業収益 | 1,080,000 | | |
| | (4) 県補助金 | <u>2,808,000</u> | 647,169,848 | |
| 2 | 営業費用 | | | |
| | (1) 管渠費 | 14,236,264 | | |
| | (2) ポンプ場費 | 5,443,908 | | |
| | (3) 処理場費 | 202,023,288 | | |
| | (4) 雨水施設費 | 12,875,897 | | |
| | (5) 総係費 | 93,479,190 | | |
| | (6) 減価償却費 | 871,610,081 | | |
| | (7) 資産減耗費 | <u>18,368,746</u> | <u>1,218,037,374</u> | |
| | 営業損失 | | | △ 570,867,526 |
| 3 | 営業外収益 | | | |
| | (1) 受取利息及び配当金 | 43,298 | | |
| | (2) 他会計補助金 | 300,098,000 | | |
| | (3) 長期前受金戻入 | 456,282,847 | | |
| | (4) 雑収益 | <u>163,849</u> | 756,587,994 | |
| 4 | 営業外費用 | | | |
| | (1) 支払利息及び企業債取扱諸費 | 141,239,096 | | |
| | (2) 雑支出 | <u>5,705,240</u> | <u>146,944,336</u> | <u>609,643,658</u> |
| | 経常利益 | | | 38,776,132 |

5 特別損失

| | | | |
|--------------|-----------|-----------|-------------|
| (1) 過年度損益修正損 | 5,539,732 | 5,539,732 | △ 5,539,732 |
|--------------|-----------|-----------|-------------|

| | | | |
|--------|--|--|------------|
| 当年度純利益 | | | 33,236,400 |
|--------|--|--|------------|

| | | | |
|------------|--|--|------------|
| 前年度繰越利益剰余金 | | | 71,021,153 |
|------------|--|--|------------|

| | | | |
|-------------|--|--|--------------------|
| 当年度未処分利益剰余金 | | | <u>104,257,553</u> |
|-------------|--|--|--------------------|

(2) 令和元年度 鹿嶋市下水道事業貸借対照表
(令和2年3月31日現在)
〔資産の部〕

(単位：円) 税抜

| | | | | |
|---|--------------|------------------------|--------------------|-----------------------|
| 1 | 固定資産 | | | |
| | (1) 有形固定資産 | | | |
| | イ 土地 | | 1,447,298,810 | |
| | ロ 建物 | 472,877,139 | | |
| | 減価償却累計額 | <u>△ 52,228,570</u> | 420,648,569 | |
| | ハ 構築物 | 19,520,256,552 | | |
| | 減価償却累計額 | <u>△ 1,314,240,401</u> | 18,206,016,151 | |
| | ニ 機械及び装置 | 2,299,180,227 | | |
| | 減価償却累計額 | <u>△ 348,096,142</u> | 1,951,084,085 | |
| | ホ 車両及び運搬具 | 1,069,335 | | |
| | 減価償却累計額 | <u>△ 405,900</u> | 663,435 | |
| | ヘ 工具器具及び備品 | 8,866,325 | | |
| | 減価償却累計額 | <u>△ 1,906,470</u> | 6,959,855 | |
| | ト 建設仮勘定 | | <u>48,673,143</u> | |
| | 有形固定資産合計 | | | <u>22,081,344,048</u> |
| | (2) 無形固定資産 | | | |
| | イ 施設利用権 | | <u>732,000</u> | |
| | 無形固定資産合計 | | | 732,000 |
| | (3) 投資その他資産 | | | |
| | イ 基金 | | <u>154,510,000</u> | |
| | 投資その他資産合計 | | | <u>154,510,000</u> |
| | 固定資産合計 | | | <u>22,236,586,048</u> |
| 2 | 流動資産 | | | |
| | (1) 現金預金 | | 209,958,169 | |
| | (2) 未収金 | | | |
| | イ 未収金 | | 122,928,433 | |
| | ロ 貸倒引当金(未収金) | <u>△ 13,651,200</u> | <u>109,277,233</u> | |
| | 流動資産合計 | | | <u>319,235,402</u> |
| | 資産合計 | | | <u>22,555,821,450</u> |

〔負債の部〕

| | | | | |
|---|---------------------------|--|----------------------|---------------|
| 3 | 固定負債 | | | |
| | (1) 企業債 | | | |
| | イ 建設改良費等の財源に 充てるための企業債 | | <u>7,026,494,768</u> | |
| | 固定負債合計 | | <u>7,026,494,768</u> | 7,026,494,768 |

| | | | |
|---------------------------|----------------------|------------------|-----------------------|
| 4 流動負債 | | | |
| (1) 一時借入金 | | 376,600,000 | |
| (2) 企業債 | | | |
| イ 建設改良費等の財源に 充てるための企業債 | <u>510,843,420</u> | 510,843,420 | |
| (3) 未払金 | | 149,319,181 | |
| (4) 賞与等引当金 | | <u>5,347,000</u> | |
| 流動負債合計 | | | 1,042,109,601 |
| 5 繰延収益 | | | |
| (1) 長期前受金 | | | |
| イ 国庫補助金 | 6,357,064,913 | | |
| 収益化累計額 | <u>△ 505,450,391</u> | 5,851,614,522 | |
| ロ 県補助金 | 623,507,608 | | |
| 収益化累計額 | <u>△ 63,655,878</u> | 559,851,730 | |
| ハ 一般会計補助金 | 2,147,030,404 | | |
| 収益化累計額 | <u>△ 177,124,180</u> | 1,969,906,224 | |
| ニ 下水道事業受益者負担金 | 832,385,790 | | |
| 収益化累計額 | <u>△ 48,534,845</u> | 783,850,945 | |
| ホ 受贈財産評価額 | 1,686,754,903 | | |
| 収益化累計額 | <u>△ 114,545,868</u> | 1,572,209,035 | |
| 繰延収益合計 | | 10,737,432,456 | <u>10,737,432,456</u> |
| 負債合計 | | | 18,806,036,825 |

[資 本 の 部]

| | | | |
|---------------|--------------------|----------------------|-----------------------|
| 6 資本金 | | | |
| (1) 資本金 | | | |
| イ 固有資本金 | | <u>2,199,972,502</u> | |
| 資本金合計 | | | 2,199,972,502 |
| 7 剰余金 | | | |
| (1) 資本剰余金 | | | |
| イ 国庫補助金 | 376,025,649 | | |
| ロ 一般会計補助金 | 376,757,643 | | |
| ハ 受贈財産評価額 | <u>692,771,278</u> | | |
| 資本剰余金合計 | | 1,445,554,570 | |
| (2) 利益剰余金 | | | |
| イ 当年度未処分利益剰余金 | <u>104,257,553</u> | | |
| 利益剰余金合計 | | <u>104,257,553</u> | |
| 剰余金合計 | | | <u>1,549,812,123</u> |
| 資本合計 | | | <u>3,749,784,625</u> |
| 負債資本合計 | | | <u>22,555,821,450</u> |

令和元年度鹿嶋市水道事業（下半期）事業概要

配水管布設及び更新工事については、下半期において下記のとおり工事完了しました。

(単位：千円)

| 契約年月日 | 契約相手方 | 請負額 | 工 事 内 容 | 工 期 |
|----------|------------|-------|----------------------|-------------------|
| 令元．10．1 | (有)ナカヤ設備工業 | 1,298 | 配水管布設工事 L=41.1m | 令元．10．2～令元．11．20 |
| 令元．10．10 | (有)木滝設備工業 | 847 | 消火栓設置工事 1基 | 令元．10．11～令元．11．29 |
| 令元．10．16 | (有)木滝設備工業 | 875 | 消火栓設置工事 1基 | 令元．10．17～令元．12．5 |
| 令元．12．9 | 三光建設(株) | 1,243 | 配水管布設工事 L=61.5m | 令元．12．10～令2．1．8 |
| 令元．12．16 | 三光建設(株) | 1,276 | 配水管布設工事 L=72.5m | 令元．12．17～令2．1．15 |
| 令2．1．9 | 三光建設(株) | 1,221 | 配水管布設工事 L=95.3m | 令2．1．10～令2．1．29 |
| 令2．2．5 | (株)郡司建設 | 1,078 | 不断水仕切弁設置工事 一式 | 令2．2．6～令2．3．11 |
| 令元．10．1 | (株)太平工業 | 9,603 | 老朽管布設替工事 L=23.8m | 令元．10．2～令2．2．7 |
| 令元．10．1 | (有)須賀田設備工業 | 8,129 | 老朽管布設替工事 L=80.0m | 令元．10．2～令2．2．7 |
| 令元．10．1 | 中山設備工業(株) | 9,680 | 老朽管布設替工事 L=66.5m | 令元．10．2～令2．2．7 |
| 令元．10．1 | 鹿島庭園(株) | 9,460 | 老朽管布設替工事 L=57.7m | 令元．10．2～令2．2．7 |
| 令元．10．17 | 鹿嶋エアテック(株) | 8,910 | 老朽管布設替工事 L=49.3m | 令元．10．18～令2．2．7 |
| 令元．10．17 | (株)小堤工業 | 8,206 | 老朽管布設替工事 L=87.0m | 令元．10．18～令2．2．7 |
| 令元．10．17 | (株)富山園建設 | 8,041 | 老朽管布設替工事 L=87.0m | 令元．10．18～令2．2．7 |
| 令2．1．8 | (株)太平工業 | 1,298 | 既設管充填工事 一式 | 令2．1．9～令2．2．7 |
| 令2．1．8 | (株)小堤工業 | 1,298 | 既設管充填工事 一式 | 令2．1．9～令2．2．7 |
| 令2．1．8 | (株)太平工業 | 218 | 不断水分岐防護工事 一式 | 令2．1．9～令2．2．7 |
| 令2．1．8 | 鹿島庭園(株) | 300 | 不断水分岐防護工事 一式 | 令2．1．9～令2．2．7 |
| 平31．4．24 | 常陸測工(株) | 1,793 | 補助申請図書作成及び実績報告書作成 一式 | 平31．4．25～令2．3．9 |
| 令元．5．21 | 常陸測工(株) | 3,520 | 老朽管布設替詳細設計 L=637.5m | 令元．5．22～令2．2．17 |

(1) 令和元年度鹿嶋市水道事業損益計算書
(平成31年4月1日から令和2年3月31日まで)

(単位：円)

| | | | | |
|---|----------------|-------------------|----------------------|-----------------------------|
| 1 | 営業収益 | | | |
| | (1)給水収益 | 1,245,514,907 | | |
| | (2)受託工事収益 | 18,330,000 | | |
| | (3)その他の収益 | <u>33,687,140</u> | 1,297,532,047 | |
| 2 | 営業費用 | | | |
| | (1)原水及び浄水費 | 709,176,112 | | |
| | (2)配水及び給水費 | 86,878,486 | | |
| | (3)総係費 | 153,815,054 | | |
| | (4)減価償却費 | 199,264,544 | | |
| | (5)資産減耗費 | 1,433,060 | | |
| | (6)雑支出 | <u>6,704</u> | <u>1,150,573,960</u> | |
| | 営業利益 | | | 146,958,087 |
| 3 | 営業外収益 | | | |
| | (1)受取利息及び配当金 | 52,042 | | |
| | (2)雑収益 | 84,590 | | |
| | (3)長期前受金戻入 | <u>27,534,352</u> | 27,670,984 | |
| 4 | 営業外費用 | | | |
| | (1)支払利息 | 36,025,073 | | |
| | (2)雑支出 | <u>5,000</u> | <u>36,030,073</u> | <u>△ 8,359,089</u> |
| | 経常利益 | | | 138,598,998 |
| 5 | 特別損失 | | | |
| | (1)その他特別損失 | <u>180,600</u> | 180,600 | <u>180,600</u> |
| | 当年度純利益 | | | 138,418,398 |
| | 前年度繰越利益剰余金 | | | 1,343,093,621 |
| | その他未処分利益剰余金変動額 | | | <u>-</u> |
| | 当年度未処分利益剰余金 | | | <u><u>1,481,512,019</u></u> |

(2) 令和元年度鹿嶋市水道事業貸借対照表
 (令和2年3月31日現在)
 [資産の部]

(単位：円)

| | | | |
|-----------|----------|------------------------|----------------------|
| 1 固定資産 | | | |
| (1)有形固定資産 | | | |
| イ | 土地 | | 222,259,000 |
| ロ | 建物 | 17,915,000 | |
| | 減価償却累計額 | <u>△ 17,019,250</u> | 895,750 |
| ハ | 構築物 | 7,722,752,384 | |
| | 減価償却累計額 | <u>△ 4,413,257,081</u> | 3,309,495,303 |
| ニ | 機械及び装置 | 637,944,518 | |
| | 減価償却累計額 | <u>△ 500,389,011</u> | 137,555,507 |
| ホ | 車両及び運搬具 | 4,895,853 | |
| | 減価償却累計額 | <u>△ 4,139,102</u> | 756,751 |
| ヘ | 工具器具及び備品 | 49,295,500 | |
| | 減価償却累計額 | <u>△ 18,078,550</u> | 31,216,950 |
| | 有形固定資産合計 | | <u>3,702,179,261</u> |
| | 固定資産合計 | | 3,702,179,261 |
| 2 流動資産 | | | |
| (1)現金預金 | | | |
| イ | 現金 | 50,000 | |
| ロ | 預金 | <u>2,128,551,105</u> | 2,128,601,105 |
| (2)未収金 | | | |
| イ | 営業未収金 | 123,733,683 | |
| ロ | 貸倒引当金 | <u>△ 46,310,068</u> | 77,423,615 |
| (3)貯蔵品 | | | |
| | | | <u>12,550,197</u> |
| | 流動資産合計 | | <u>2,218,574,917</u> |
| | 資産合計 | | <u>5,920,754,178</u> |

[負債の部]

| | | | |
|--------|-------------------------|----------------------|------------------------------------|
| 3 固定負債 | | | |
| (1)企業債 | | | |
| イ | 建設改良費等の財源に 充てるための企業債 | <u>1,767,244,007</u> | |
| | 固定負債合計 | | <u>1,767,244,007</u> 1,767,244,007 |
| 4 流動負債 | | | |
| (1)企業債 | | | |
| イ | 建設改良費等の財源に 充てるための企業債 | <u>121,659,848</u> | 121,659,848 |
| (2) | 未払金 | | 42,353,396 |
| (3) | 賞与等引当金 | | 3,560,000 |
| (4) | その他流動負債 | | <u>51,524,311</u> |
| | 流動負債合計 | | 219,097,555 |

(単位：円)

5 繰延収益

(1) 長期前受金

| | | | |
|-----------|----------------------|-------------|--------------------|
| イ 受贈財産評価額 | 239,706,211 | | |
| 収益化累計額 | <u>△ 171,369,893</u> | 68,336,318 | |
| ロ 寄附金 | 28,928,355 | | |
| 収益化累計額 | <u>△ 24,367,838</u> | 4,560,517 | |
| ハ 工事負担金 | 637,497,735 | | |
| 収益化累計額 | <u>△ 345,439,825</u> | 292,057,910 | |
| ニ 国庫補助金 | 175,941,686 | | |
| 収益化累計額 | <u>△ 24,591,518</u> | 151,350,168 | |
| ホ 県補助金 | 162,163,538 | | |
| 収益化累計額 | <u>△ 148,796,367</u> | 13,367,171 | |
| ヘ 一般会計補助金 | 34,349,221 | | |
| 収益化累計額 | <u>△ 32,308,123</u> | 2,041,098 | |
| 繰延収益合計 | | | <u>531,713,182</u> |
| 負債合計 | | | 2,518,054,744 |

[資本の部]

6 資本金

(1) 資本金

| | | | |
|---------|--------------------|----------------------|---------------|
| イ 固有資本金 | 14,897,373 | | |
| ロ 組入資本金 | 1,008,833,632 | | |
| ハ 出資金 | <u>328,851,136</u> | | |
| 資本金合計 | | <u>1,352,582,141</u> | 1,352,582,141 |

7 剰余金

(1) 資本剰余金

| | | | |
|------------|-------------------|------------|--|
| イ 受贈財産評価額 | 860,495 | | |
| ロ 工事負担金 | 30,000,000 | | |
| ハ その他資本剰余金 | <u>67,744,779</u> | | |
| 資本剰余金合計 | | 98,605,274 | |

(2) 利益剰余金

| | | | |
|---------------|----------------------|----------------------|----------------------|
| イ 減債積立金 | 470,000,000 | | |
| ロ 当年度未処分利益剰余金 | <u>1,481,512,019</u> | | |
| 利益剰余金合計 | | <u>1,951,512,019</u> | |
| 剰余金合計 | | | <u>2,050,117,293</u> |

資本合計 3,402,699,434

負債資本合計 5,920,754,178

令和元年度鹿嶋市大野区域水道事業（下半期）事業概要

配水管布設工事については、下半期において下記のとおり工事完了しました。

（単位：千円）

| 契約年月日 | 契約相手方 | 請負額 | 工 事 内 容 | 工 期 |
|----------|----------|-------|------------------|--------------------|
| 令元．10．17 | 日向寺工業 | 9,658 | 配水管布設工事 L=154.9m | 令元．10．18 ～ 令2．1．15 |
| 令元．12．19 | 株式会社小堤工業 | 1,265 | 配水管布設工事 L=29.0m | 令元．12．20 ～ 令2．2．17 |
| 令元．12．19 | ㈲生井澤設備工業 | 890 | 配水管布設工事 L=7.0m | 令元．12．20 ～ 令2．1．28 |
| 令元．12．23 | 株式会社小堤工業 | 1,199 | 配水管布設工事 L=44.0m | 令元．12．24 ～ 令2．2．21 |
| 令元．12．25 | ㈲生井澤設備工業 | 941 | 配水管布設工事 L=52.4m | 令元．12．26 ～ 令2．2．3 |

(1) 令和元年度鹿嶋市大野区域水道事業損益計算書
(平成31年4月1日から令和2年3月31日まで)

(単位：円)

| | | | | |
|---|----------------|-------------------|--------------------|--------------------|
| 1 | 営業収益 | | | |
| | (1)給水収益 | 182,786,240 | | |
| | (2)受託工事収益 | 5,700,000 | | |
| | (3)その他の収益 | <u>1,310,200</u> | 189,796,440 | |
| 2 | 営業費用 | | | |
| | (1)原水及び浄水費 | 91,002,711 | | |
| | (2)配水及び給水費 | 28,119,728 | | |
| | (3)総係費 | 18,468,099 | | |
| | (4)減価償却費 | 155,823,472 | | |
| | (5)資産減耗費 | <u>-</u> | <u>293,414,010</u> | |
| | 営業損失 | | | 103,617,570 |
| 3 | 営業外収益 | | | |
| | (1)受取利息及び配当金 | - | | |
| | (2)一般会計補助金 | 81,778,000 | | |
| | (3)雑収益 | 118,703 | | |
| | (4)長期前受金戻入 | <u>52,255,740</u> | 134,152,443 | |
| 4 | 営業外費用 | | | |
| | (1)支払利息 | 35,633,456 | | |
| | (2)雑支出 | <u>0</u> | <u>35,633,456</u> | 98,518,987 |
| | 経常損失 | | | 5,098,583 |
| 5 | 特別損失 | | | |
| | (1)その他特別損失 | <u>221,880</u> | 221,880 | <u>221,880</u> |
| | 当年度純損失 | | | 5,320,463 |
| | 前年度繰越欠損金 | | | 161,941,202 |
| | その他未処分利益剰余金変動額 | | | <u>-</u> |
| | 当年度未処理欠損金 | | | <u>167,261,665</u> |

(2) 令和元年度鹿嶋市大野区域水道事業貸借対照表

(令和2年3月31日現在)

〔資産の部〕

(単位：円)

| | | | |
|-----------|------------------------|--------------------|----------------------|
| 1 固定資産 | | | |
| (1)有形固定資産 | | | |
| イ土地 | | 16,004,662 | |
| ロ建物 | 138,182,178 | | |
| 減価償却累計額 | <u>△ 48,111,403</u> | 90,070,775 | |
| ハ構築物 | 5,422,629,031 | | |
| 減価償却累計額 | <u>△ 1,771,921,384</u> | 3,650,707,647 | |
| ニ機械及び装置 | 442,151,665 | | |
| 減価償却累計額 | <u>△ 382,977,851</u> | 59,173,814 | |
| ホ車両及び運搬具 | 1,383,280 | | |
| 減価償却累計額 | <u>△ 1,314,116</u> | 69,164 | |
| 有形固定資産合計 | | | 3,816,026,062 |
| (2)無形固定資産 | | | |
| イ電話加入権 | | 120,000 | |
| 無形固定資産合計 | | | <u>120,000</u> |
| 固定資産合計 | | | <u>3,816,146,062</u> |
| 2 流動資産 | | | |
| (1)現金預金 | | | |
| イ現金 | | 20,000 | |
| ロ預金 | | <u>101,087,945</u> | 101,107,945 |
| (2)未収金 | | | |
| イ営業未収金 | | 11,011,268 | |
| ロ営業外未収金 | | 24,801,935 | |
| ハ貸倒引当金 | | <u>△ 6,364,680</u> | 29,448,523 |
| (3)貯蔵品 | | | <u>41,220</u> |
| 流動資産合計 | | | <u>130,597,688</u> |
| 資産合計 | | | <u>3,946,743,750</u> |

〔負債の部〕

| | | | |
|--------------------------|--|----------------------|------------------------------------|
| 3 固定負債 | | | |
| (1)企業債 | | | |
| イ建設改良費等の財源に 充てるための企業債 | | <u>1,903,510,054</u> | |
| 固定負債合計 | | | <u>1,903,510,054</u> 1,903,510,054 |
| 4 流動負債 | | | |
| (1)企業債 | | | |
| イ建設改良費等の財源に 充てるための企業債 | | <u>116,661,131</u> | 116,661,131 |
| (2)未払金 | | | 16,495,870 |
| (3)賞与等引当金 | | | 380,000 |
| (4)その他流動負債 | | | <u>511,924</u> |
| 流動負債合計 | | | 134,048,925 |

(単位：円)

| | | | |
|-----------|----------------------|---------------|----------------------|
| 5 繰延収益 | | | |
| (1)長期前受金 | | | |
| イ 受贈財産評価額 | 2,820,956 | | |
| 収益化累計額 | <u>△ 1,370,980</u> | 1,449,976 | |
| ロ 工事負担金 | 91,437,015 | | |
| 収益化累計額 | <u>△ 25,474,205</u> | 65,962,810 | |
| ハ 国庫補助金 | 1,745,828,566 | | |
| 収益化累計額 | <u>△ 631,394,087</u> | 1,114,434,479 | |
| ニ 県補助金 | 153,929,527 | | |
| 収益化累計額 | <u>△ 68,558,530</u> | 85,370,997 | |
| ホ 一般会計補助金 | 481,905 | | |
| 収益化累計額 | <u>△ 245,910</u> | 235,995 | |
| 繰延収益合計 | | | <u>1,267,454,257</u> |
| 負債合計 | | | 3,305,013,236 |

[資本の部]

| | | | |
|-------------|--------------------|----------------------|----------------------|
| 6 資本金 | | | |
| (1)資本金 | | | |
| イ 固有資本金 | 8,012,179 | | |
| ロ 出資 | <u>800,880,000</u> | | |
| 資本金合計 | | <u>808,892,179</u> | 808,892,179 |
| 7 剰余金 | | | |
| (1)資本剰余金 | | | |
| イ 受贈財産評価額 | <u>100,000</u> | | |
| 資本剰余金合計 | | 100,000 | |
| (2)利益剰余金 | | | |
| イ 当年度未処理欠損金 | <u>167,261,665</u> | | |
| 利益剰余金合計 | | <u>△ 167,261,665</u> | |
| 剰余金合計 | | | <u>△ 167,161,665</u> |
| 資本合計 | | | <u>641,730,514</u> |
| 負債資本合計 | | | <u>3,946,743,750</u> |